

# МОДУЛЬ ЗАКАЗА КОДОВ МАРКИРОВКИ

РУКОВОДСТВО ПОЛЬЗОВАТЕЛЯ

## Товарные группы:

- «Обувные товары»
- «Белье постельное, столовое, туалетное и кухонное»
- «Предметы одежды»
- «Духи и туалетная вода»
- «Фотокамеры (кроме кинокамер), фотовспышки и лампы-вспышки»

v0.6

info@teksher.kg

## Оглавление

|  |    |
|--|----|
| Сокращения и термины .....   | 3  |
| Введение .....   | 4  |
| 1. Авторизация в МЗКМ .....  | 5  |
| 2. Смена пароля .....  | 5  |
| 3. Баланс и детализация транзакций .....   | 6  |
| 4. Операции с товарами .....   | 7  |
| 4.1 Просмотр списка товаров .....  | 7  |
| 4.2 Фильтрация записей в списке товаров.....   | 8  |
| 4.3 Регистрация нового товара в системе.....   | 10 |
| 4.4 Просмотр информации о товаре .....   | 15 |
| 5. Операции с КМ.....  | 17 |
| 5.1 Регистрация заказа КМ на эмиссию с автоматическим получением серийных номеров... 17  |    |
| 5.2 Регистрация заказа КМ на эмиссию с помощью загрузки серийных номеров из файла ... 19   |    |
| 5.3 Просмотр заказа на эмиссию .....   | 22 |
| 5.4 Просмотр списка всех КМ .....  | 25 |
| 5.5 Фильтрация записей в списке КМ по значению поля «Статус» .....   | 26 |
| 5.6 Получение и первичная печать КМ (в формате PDF) с регистрацией операции нанесения (отправка отчета о нанесении в систему-эмитент кодов маркировки) ..... | 27 |
| 5.7 Получение и первичная печать КМ (в формате CSV) с регистрацией операции нанесения (отправка отчета о нанесении в систему-эмитент кодов маркировки) ..... | 29 |
| 5.8 Вторичная печать КМ (в формате PDF/CSV) .....  | 31 |
| 5.9 Просмотр отчета о нанесении кодов маркировки .....   | 32 |
| 5.10 Повторная отправка отчета о нанесении кодов маркировки.....   | 33 |
| 5.11 Выгрузка КМ в CSV-файл .....  | 36 |
| 6. Трансграничное перемещение товаров .....  | 37 |
| 6.1 Регистрация трансграничного перемещения товаров.....   | 37 |
| 6.2 Просмотр операции «Трансграничное перемещение» .....   | 39 |
| 7. Изменения в версиях документа .....   | 41 |

## Сокращения и термины

| Термин/Сокращение       | Определение  |
|-------------------------|--|
| <b>МЗКМ</b>             | Модуль Заказа Кодов Маркировки.  |
| <b>GCP</b>              | Регистрационный номер предприятия GCP (Global Company Prefix, англ.) Часть стандарта GS1.  |
| <b>GLN</b>              | Идентификационный номер GS1 для идентификации предприятий или мест нахождения (склады, подразделения) в цепях поставок, обеспечивает уникальную идентификацию места нахождения в цепях поставок.   |
| <b>GS1</b>              | Международная организация, ведающая вопросами стандартизации учёта и штрихового кодирования логистических единиц.  |
| <b>GTIN</b>             | Уникальный идентификатор Номенклатурной позиции товаров, присваиваемый разновидности товара (продукции) оператором национальной системы прослеживаемости в соответствии с правилами системы прослеживаемости в целях ее однозначной идентификации в экономическом пространстве ЕАЭС. |
| <b>ЕАЭС</b>             | Евразийский экономический союз.  |
| <b>КМ</b>               | Код маркировки.  |
| <b>ТНВЭД</b>            | Товарная номенклатура внешнеэкономической деятельности Евразийского экономического союза — классификатор товаров, применяемый таможенными органами и участниками внешнеэкономической деятельности в целях проведения таможенных операций.  |
| <b>ТРГ</b>              | Трансграничное перемещение.  |
| <b>УЗ</b>               | Учетная запись.  |
| <b>УОТ</b>              | Участник оборота товаров.  |
| <b>Импортер</b>         | Участник оборота товаров, осуществляющие ввоз маркированного товара.   |
| <b>Первичная печать</b> | Первое получение списка КМ из операции «Заказ на эмиссию КМ» и отправка КМ на автонанесение.   |
| <b>Автонанесение</b>    | Автоматическое создание операции «Нанесение» и отpravку данных отчета о нанесении в систему-эмитент кодов маркировки при первичной печати КМ.  |
| <b>Вторичная печать</b> | Все последующие выгрузки списка КМ из операции «Заказ на эмиссию КМ», после первичной печати. Вторичная печать не предполагает отpravку КМ на повторное нанесение.   |

## **Введение**

Настоящий документ описывает порядок работы пользователя с системой заказа кодов маркировки стран ЕАЭС в национальной системе маркировки и отслеживания товаров (далее - Система).

В документе описаны операции по работе с Системой, доступные для пользователя - Участника оборота товаров.

### **Краткое описание возможностей**

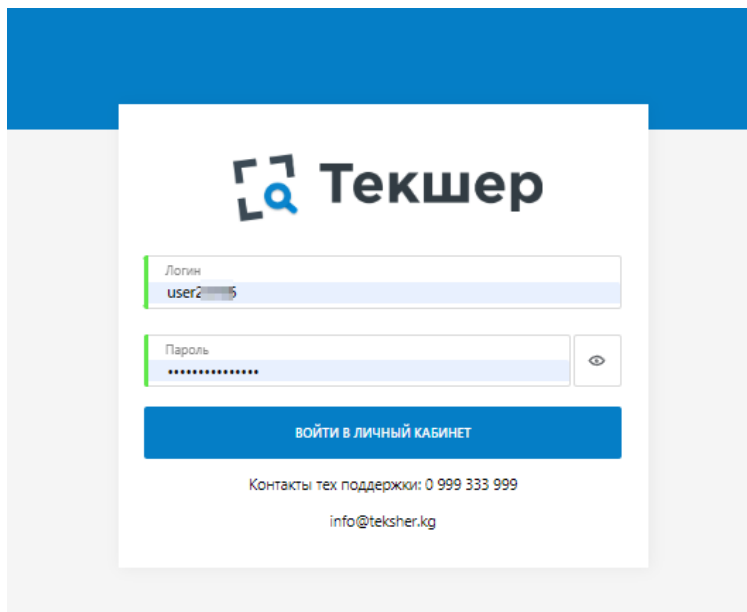
Система предназначена для обеспечения процессов передачи сведений о трансграничном перемещении товаров между странами ЕАЭС и Российской Федерацией.

Система включает следующие функциональные блоки:

- блок управления данными участников оборота товаров;
- блок управления данными пользователей Системы;
- блок управления данными товаров в Системе: регистрация, редактирование (до публикации) и просмотр данных;
- блок управления данными кодов маркировки: эмиссия кодов маркировки, просмотр данных кодов маркировки, печать, нанесение, трансграничное перемещение.

## 1. Авторизация в МЗКМ

Авторизация (вход) в МЗКМ осуществляется путём перехода по ссылке <https://label.teksher.kg> в браузере и вводом в соответствующие поля предоставленных Оператором данных авторизации (логин и пароль):

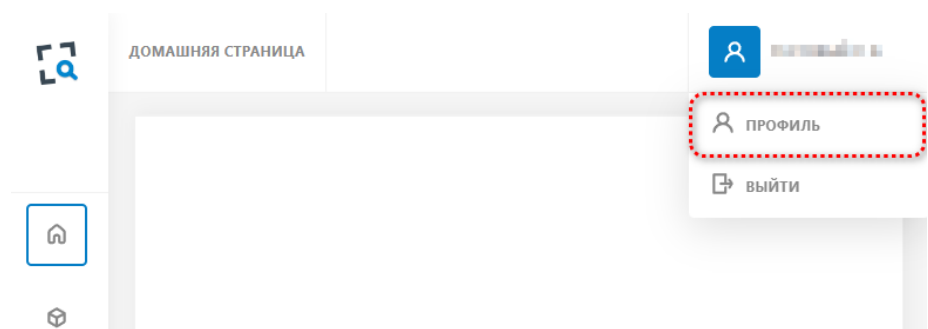


**ВАЖНО! После первого входа в систему необходимо обязательно произвести смену пароля!**

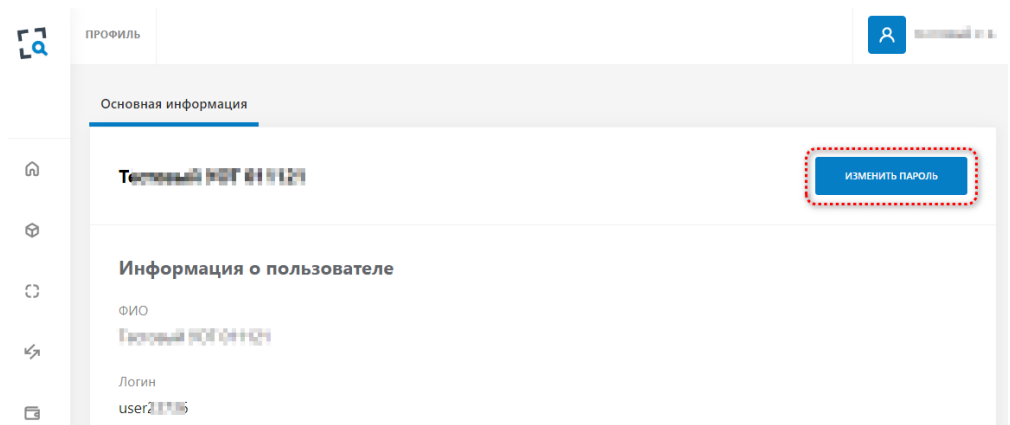
## 2. Смена пароля

Для **смены пароля** необходимо:

- нажать на иконку пользователя в правом верхнем углу;
- нажать на кнопку «Профиль»:



- нажать на кнопку «Изменить пароль»:



- в отобразившемся окне смены пароля:
- в поле «Текущий пароль» ввести выданный пароль (если смена пароля ранее производилась);
- в поле «Пароль» ввести новый пароль;
- в поле «Подтвердите пароль» - подтвердить пароль:

#### Введите новый пароль

Текущий пароль

Пароль

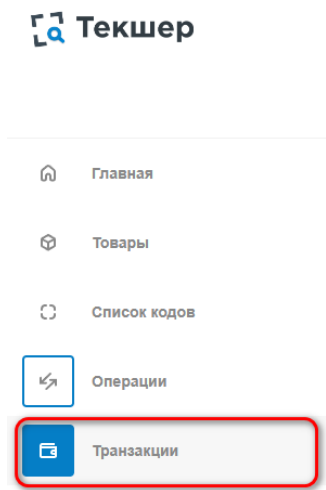
Повторите пароль

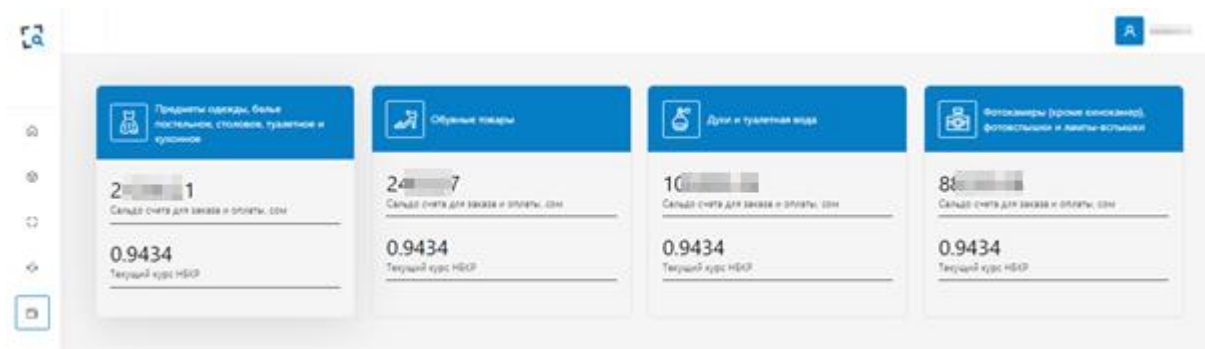
- нажать на кнопку «Сохранить».

### 3. Баланс и детализация транзакций

Для просмотра баланса и детализации транзакций необходимо:

- перейти в раздел меню «Транзакции»:





- кликнуть левой кнопкой мыши по иконке требуемой товарной группы, откроется страница с детализацией транзакций:

TRANSAKЦИИ

Всего элементов: 38

| ДАТА ВРЕМЯ          | БАЛАНС СЧЕТА | СУММА ТРАНЗАКЦИИ | СУММА ТРАНЗАКЦИИ С НДС | БАЛАНС ПОСЛЕ ОПЕРАЦИИ | ОПЕРАЦИОННЫЙ КУРС | КОММЕНТАРИЙ   |
|---------------------|--------------|------------------|------------------------|-----------------------|-------------------|---|
| 2024-04-19 10:09:27 | 200000       | -283             | -2915                  | 200000                | 0.9434            | Оплата за услугу МЭКОМ е78a8429-05e11124-8000-00000000000000000000 на количество 50 |
| 2024-04-18 14:58:16 | 100000       | 9000             | 9000                   | 200000                | 1                 | Пополнение счета 1С, номер документа:1  |
| 2024-04-18 14:57:30 | 200000       | 10000            | 10000                  | 100000                | 1                 | Пополнение счета 1С, номер документа:1  |

## 4. Операции с товарами

### 4.1 Просмотр списка товаров

Для просмотра списка товаров, зарегистрированных в Системе необходимо:

- выбрать пункт меню «Товары»:

Текшер

Главная

**Товары**

Список кодов

Операции

Транзакции

ДОБАВИТЬ ТОВАР

| КОД ТН ВЭД | ПОЛНОЕ НАИМЕНОВАНИЕ ТОВАРА | ТОВАРНАЯ ГРУППА | ТОВАРНЫЙ ЗНАК | СТРАНА     |
|------------|----------------------------|-----------------|---------------|------------|
| 6402999600 | Ботинки                    | Обувные товары  |               | ТУРЦИЯ     |
| 6403190000 | Кроссовки                  | Обувные товары  |               | КЫРГЫЗСТАН |
| 6404110000 | Кроссовки                  | Обувные товары  |               | КЫРГЫЗСТАН |
| 6403190000 | Кроссовки                  | Обувные товары  |               | КЫРГЫЗСТАН |

Список товаров, представлен в табличной форме с постраничной разбивкой:

| КОД ТОВАРА (GTIN) | ПОЗИЦИЯ ТН ВЭД | КОД ТН ВЭД | ПОЛНОЕ НАИМЕНОВАНИЕ ТОВАРА | ТОВАРНАЯ ГРУППА |
|-------------------|----------------|------------|----------------------------|-----------------|
| 04700631          | 6402           | 6402999600 | Ботинки Мужские            | Обувные товары  |
| 04700631          | 6403           | 6403190000 | Кроссовки универсальные    | Обувные товары  |

На каждой странице отображается по 10 записей. Для перехода к последующим страницам списка необходимо воспользоваться кнопкой нумерации страниц:

| КОД ТОВАРА (GTIN) | ПОЗИЦИЯ ТН ВЭД | КОД ТН ВЭД | ПОЛНОЕ НАИМЕНОВАНИЕ ТОВАРА | ТОВАРНАЯ ГРУППА |
|-------------------|----------------|------------|----------------------------|-----------------|
| 04700631          | 6402           | 6402999600 | Ботинки Мужские            | Обувные товары  |
| 04700631          | 6403           | 6403190000 | Кроссовки универсальные    | Обувные товары  |
| 04700631          | 6404           | 6404110000 | Кроссовки универсальные    | Обувные товары  |
| 04700631          | 6403           | 6403190000 | Кроссовки универсальные    | Обувные товары  |
| 04700631          | 6404           | 6404110000 | Кроссовки универсальные    | Обувные товары  |
| 04700631          | 6404           | 6404110000 | Кроссовки универсальные    | Обувные товары  |

## 4.2 Фильтрация записей в списке товаров

Возможность фильтрации реализована для полей «Код товара GTIN», «Код ТНВЭД», «Страна производства» и «Статус»:

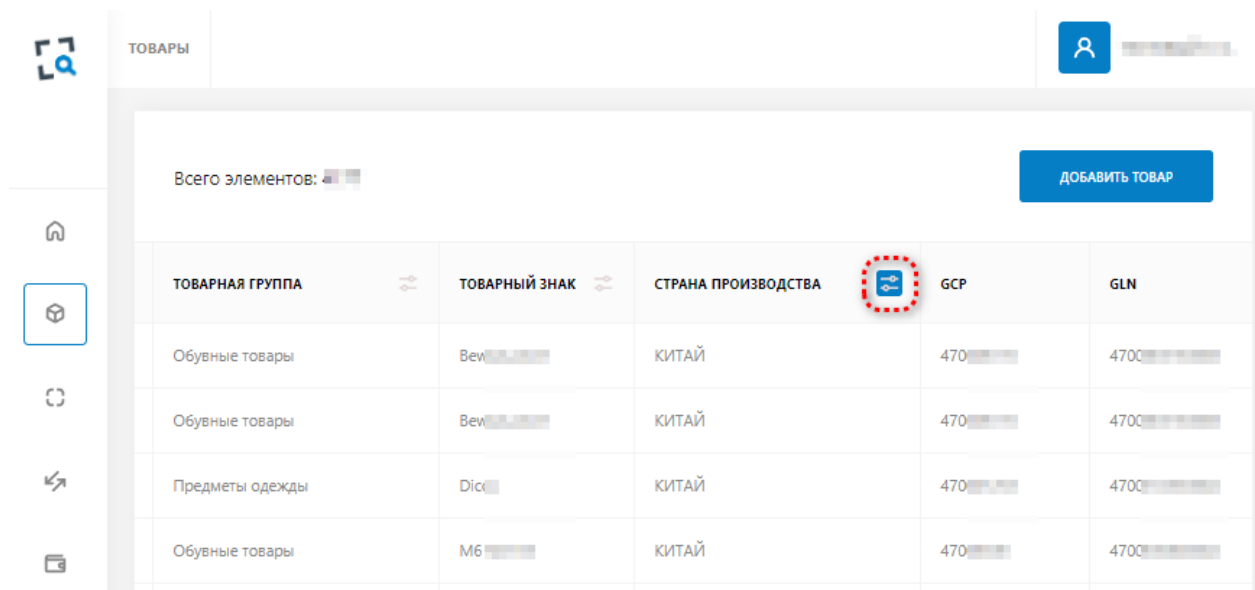
| КОД ТОВАРА (GTIN) | ПОЗИЦИЯ ТН ВЭД | КОД ТН ВЭД | ПОЛНОЕ НАИМЕНОВАНИЕ ТОВАРА      | ТОВАРНАЯ ГРУППА | ТОВАРНЫЙ ЗНАК | СТРАНА ПРОИЗВОДСТВА | GSP  | GLN     | СТАТУС      |
|-------------------|----------------|------------|---------------------------------|-----------------|---------------|---------------------|------|---------|-------------|
| 04700631          | 6402           | 6402999600 | Ботинки Мужские                 | Обувные товары  | Д             | ТУРЦИЯ              | 4700 | 4700630 | Опубликован |
| 04700631          | 6403           | 6403190000 | Кроссовки унисекс "ASIA"        | Обувные товары  | В             | КЫРГЫЗСТАН          | 4700 | 4700630 | Опубликован |
| 04700631          | 6404           | 6404110000 | Кроссовки унисекс "Sport MIX#3" | Обувные товары  | В             | КЫРГЫЗСТАН          | 4700 | 4700630 | Опубликован |
| 04700631          | 6403           | 6403190000 | Кроссовки унисекс "ASIA"        | Обувные товары  | В             | КЫРГЫЗСТАН          | 4700 | 4700630 | Опубликован |
| 04700631          | 6404           | 6404110000 | Кроссовки унисекс "Sport MIX#3" | Обувные товары  | В             | КЫРГЫЗСТАН          | 4700 | 4700630 | Опубликован |



При открытии страницы со списком (либо обновлении страницы) фильтры находятся в состоянии по умолчанию - параметры фильтрации не заданы.

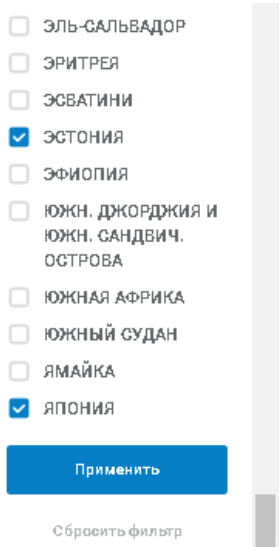
Для фильтрации по одному из перечисленных полей необходимо:

- нажать левой кнопкой мыши по иконке «фильтр»:



- выбрать одно или несколько значений - параметры фильтрации;

- нажать на кнопку «Применить»:



Для того чтобы сбросить значение фильтра (вернуть его в состояние по умолчанию) необходимо выполнить следующие действия:

- нажать левой кнопкой мыши по иконке «фильтр»;

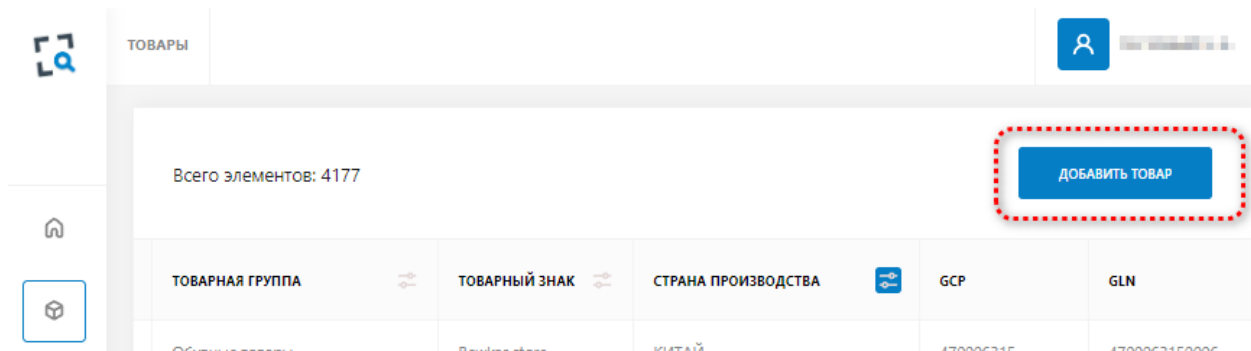
- нажать кнопку «Сбросить фильтр».

**Примечание.** Возможно одновременное применение к списку фильтров по нескольким полям. Для этого необходимо последовательно настроить каждый фильтр с помощью описанных выше действий.

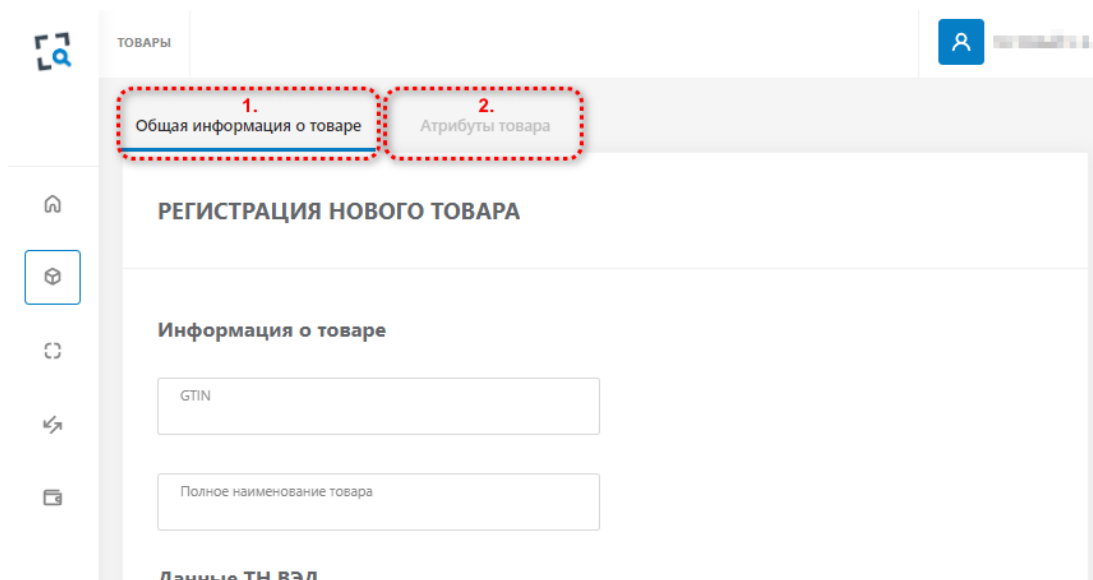
### 4.3 Регистрация нового товара в системе

Для **регистрации нового товара** в Системе необходимо:

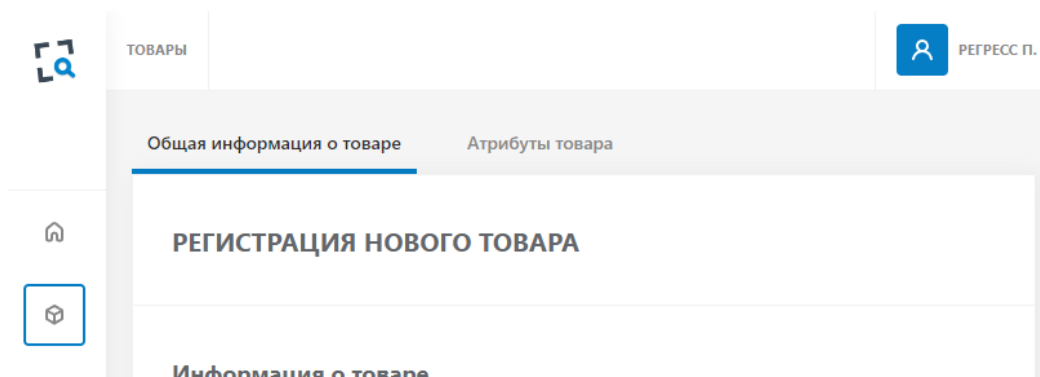
- выбрать пункт меню «Товары»;
- нажать кнопку «Добавить товар»:



В результате откроется страница регистрации нового товара в Системе:



**1.** Во вкладке «**Общая информация о товаре**» заполнить поля:



- Информация о товаре:
  - ✓ GTIN - вводится вручную, уникальный код товара, вводится на основании информации, зарегистрированной УОТ в GS1 филиале своей страны.

- ✓ Полное наименование товара - вводится вручную.
- Данные ТН ВЭД:
  - ✓ Код ТНВЭД - выбирается одно из значений справочника:

| Полный код ТНВЭД                               | Название товара (по субпозиции ТНВЭД)   | Позиция ТНВЭД |
|--|---|---------------|
| <input type="checkbox"/> 6401100000            | обувь с защитным металлическим подноском  | 6401          |
| <input type="checkbox"/> 6401921000            | прочая обувь, закрывающая лодыжку, но не закрывающая колено, с верхом из резины                                       | 6401          |
| <input checked="" type="checkbox"/> 6401929000 | прочая обувь, закрывающая лодыжку, но не закрывающая колено, с верхом из пластмассы                                   | 6401          |
| <input type="checkbox"/> 6401990000            | прочая обувь, прочая  | 6401          |
| <input type="checkbox"/> 6402121000            | спортивная обувь: лыжные ботинки, беговая лыжная обувь и ботинки для сноуборда; лыжные ботинки и беговая лыжная обувь | 6402          |

- Данные УОТ:
  - ✓ Участник оборота товаров – указано наименование УОТ автоматически.
  - ✓ Регистрационный номер предприятия GCP - вводится вручную, уникальный номер производителя товара в GS1.
  - ✓ GLN - вводится вручную, уникальный номер производства производителя GS1, первые 9 цифр GLN должны совпадать со значением GCP.
- Данные производителя:
  - ✓ Страна производства - выбирается одно из значений справочника.
  - ✓ Идентификатор налогоплательщика производителя - вводится вручную.
  - ✓ Полное наименование производителя - вводится вручную.
  - ✓ Краткое наименование производителя - вводится вручную.
  - ✓ Товарный знак - вводится вручную.

**2. На вкладке «Атрибуты товара» заполнить поля, специфичные для товарной группы:**

**Ниже информация по заполняемым полям для товарных групп.**

**Для товарной группы «Обувные товары»:**

- Описание товара (description) - вводится вручную.

- Информация на этикетке (Наименование товара на этикетке-label) - вводится вручную.
- Вид обуви - выбирается одно из значений справочника.
- Размер в штрихмассовой системе - выбирается одно из значений справочника.
- Цвет - выбирается одно из значений справочника.

**Примечание.** Если в справочнике нет требуемого цвета, нужно выбрать максимально похожий на него цвет. Например, нужен бирюзовый – если в списке его нет - выбрать голубой.

- Вид материала, использованного для изготовления верха обуви - выбирается одно из значений справочника.
- Вид материала, использованного для изготовления подкладки обуви - выбирается одно из значений справочника.
- Вид материала, использованного для изготовления низа обуви (подошвы) - выбирается одно из значений справочника.

**Примечание.** Если в справочнике нет требуемого материала, нужно выбрать максимально подходящий из предложенного списка.

- Модель/артикул производителя - вводится вручную.

- нажать кнопку «**Сохранить**».

#### **Для товарной группы «Белье постельное, столовое, туалетное и кухонное»:**

- Вид товара - выбирается одно из значений справочника.
- Размер изделия – вводится вручную.
- Тип размера - выбирается одно из значений справочника.
- Цвет - выбирается одно из значений справочника.

**Примечание.** Если в справочнике нет требуемого цвета, нужно выбрать максимально похожий на него цвет. Например, нужен бирюзовый – если в списке его нет - выбрать голубой.

- Тип текстиля - выбирается одно из значений справочника.
- Состав - вводится вручную.
- Возраст потребителя - выбирается одно из значений справочника.
- Модель/артикул производителя - вводится вручную.
- Номер регламента/стандарта - выбирается одно из значений справочника.

- нажать кнопку «**Сохранить**».

#### **Для товарной группы «Предметы одежды»:**

- Модель/артикул производителя - вводится вручную.
- Состав - вводится вручную.
- Размер одежды/изделия – вводится вручную.
- Тип размера - выбирается одно из значений справочника.
- Вид товара - выбирается одно из значений справочника.
- Цвет - выбирается одно из значений справочника.

**Примечание.** Если в справочнике нет требуемого цвета, нужно выбрать максимально похожий на него цвет. Например, нужен бирюзовый – если в списке его нет - выбрать голубой.

- Целевой пол - выбирается одно из значений справочника.
- Номер регламента/стандарта - выбирается одно из значений справочника.

- нажать кнопку «**Сохранить**».

#### **Для товарной группы «Духи и туалетная вода»:**

- Заявленный объем - вводится вручную.
- Тип объема - выбирается одно из значений справочника.
- Тип парфюмерии - выбирается одно из значений справочника.
- Тип упаковки - выбирается одно из значений справочника.
- Материал упаковки - выбирается одно из значений справочника.

- нажать кнопку «**Сохранить**».

#### **Для товарной группы «Фотокамеры (кроме кинокамер), фотовспышки и лампы-вспышки»:**

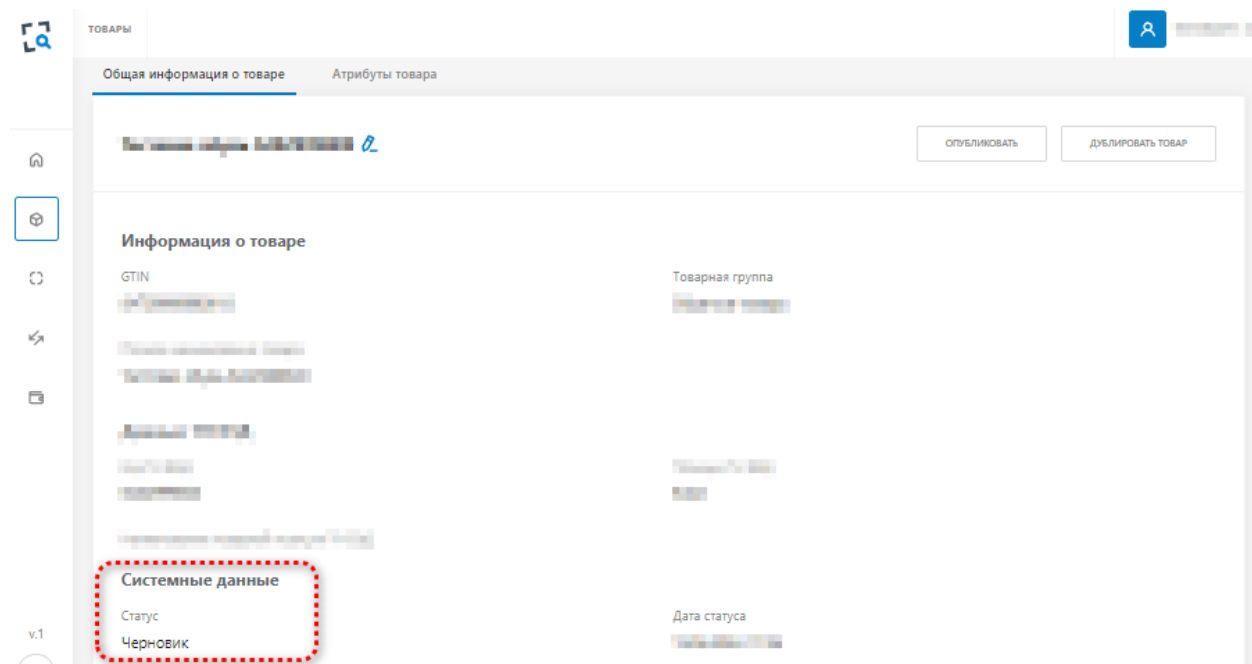
- Вид товара - выбирается одно из значений справочника.
- Модель/артикул производителя - вводится вручную.
- Номер регламента/стандарта - выбирается одно из значений справочника.

- нажать кнопку «**Сохранить**».

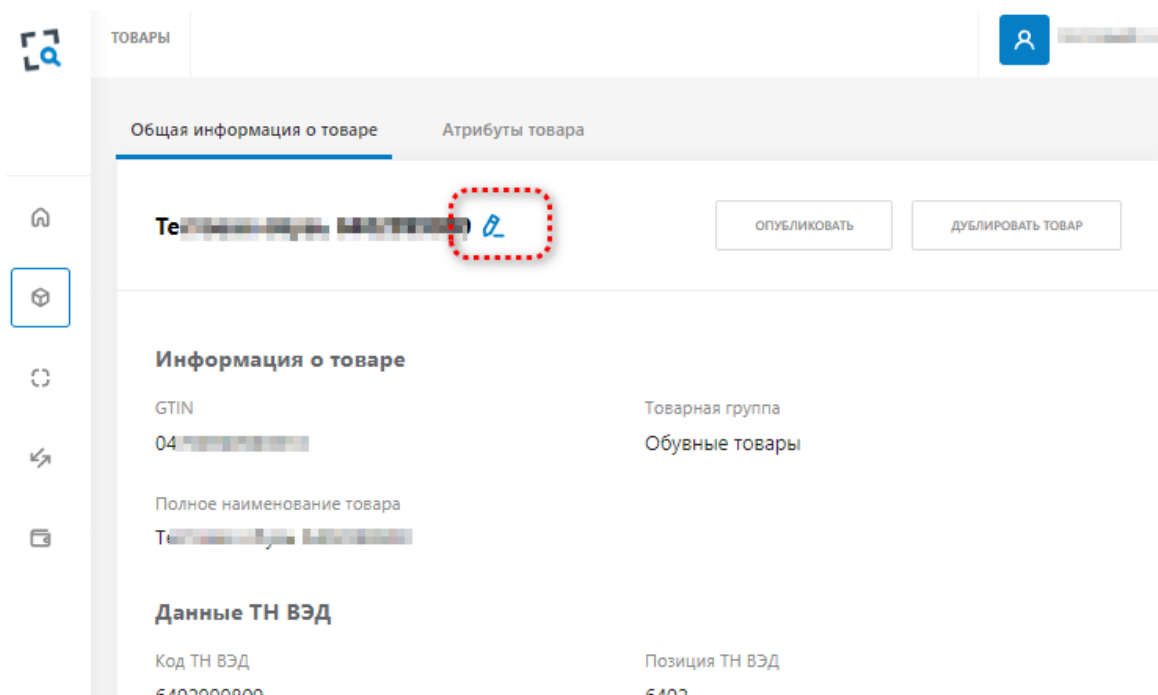
**ВАЖНО!** Каждый регистрируемый товар в Системе должен быть уникален по набору данных перечисленных полей относительно товаров, уже зарегистрированных в Системе.

**Создание в Системе дубликатов товаров запрещено!**

В результате успешного сохранения в Системе сохраняется новая запись товара в статусе "Черновик" и откроется страница-карточка созданного товара:



До нажатия кнопки «**Опубликовать**» есть возможность редактировать черновик карточки товара, для этого необходимо нажать на кнопку «**Редактировать**»:



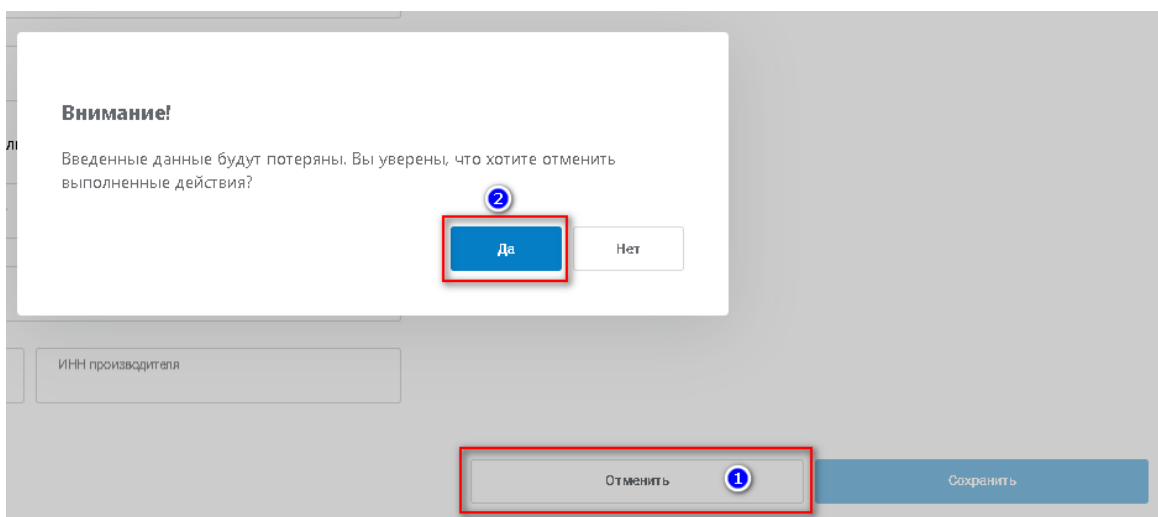
В результате откроется страница редактирования информации о выбранном товаре.

- внесите изменения в одно или несколько полей раздела «Общая информация о товаре» и / или «Атрибуты товара»;
- нажать на кнопку «Сохранить».

**ВАЖНО!** Информация, сохраненная в результате редактирования не должна дублировать уже имеющиеся в Системе товары.

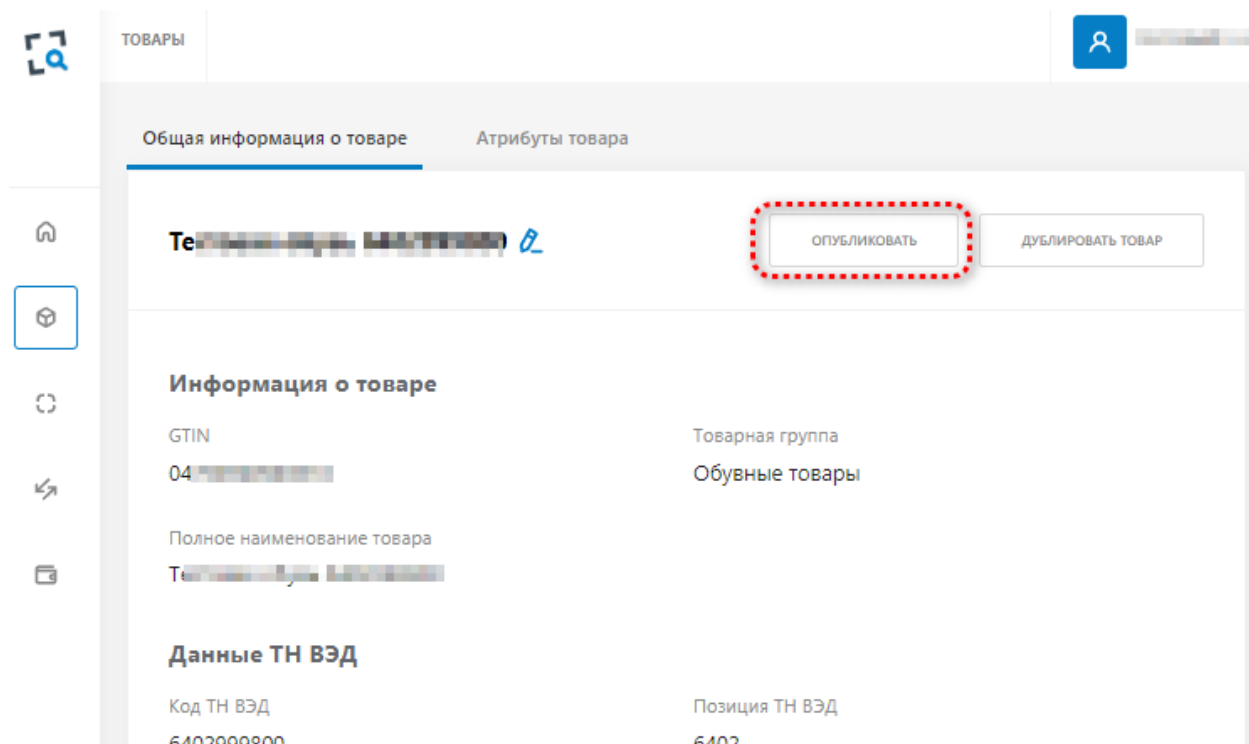
**Создание в Системе дубликатов товаров запрещено!**

Для **отмены регистрации нового товара** необходимо на странице регистрации нового товара нажать кнопку «Отмена» и затем подтвердить свое действие в открывшемся диалоговом окне:



**ВАЖНО!** При отмене регистрации нового товара все ранее введенные значения будут удалены!

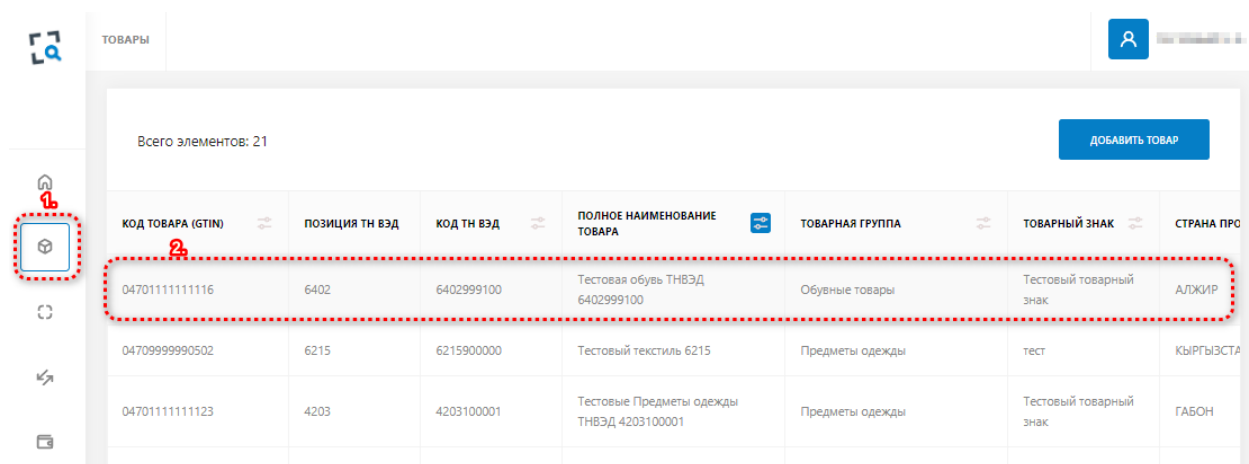
Для публикации карточки товара необходимо нажать на кнопку «Опубликовать»:



#### 4.4 Просмотр информации о товаре

Для просмотра информации о товаре необходимо:

- выбрать пункт меню «Товары»;
- выбрать запись из списка товаров и нажать кнопку мыши по выбранной записи:



В результате откроется страница с информацией о выбранном товаре:

ТОВАРЫ

Общая информация о товаре    Атрибуты товара

### Тестовая обувь ТНВЭД 6402999100

#### Информация о товаре

|                                 |                 |
|---------------------------------|-----------------|
| GTIN                            | Товарная группа |
| 0470                            | Обувные товары  |
| Полное наименование товара      |                 |
| Тестовая обувь ТНВЭД 6402999100 |                 |

#### Данные ТН ВЭД

|                                      |                |
|--------------------------------------|----------------|
| Код ТН ВЭД                           | Позиция ТН ВЭД |
| 6402999100                           | 6402           |
| Наименование товарной позиции ТН ВЭД |                |
| [partially obscured]                 |                |

Информация разделена на два раздела «Общая информация о товаре» и «Атрибуты товара». Переход между разделами осуществляется с помощью клика по названию раздела.



## 5. Операции с КМ

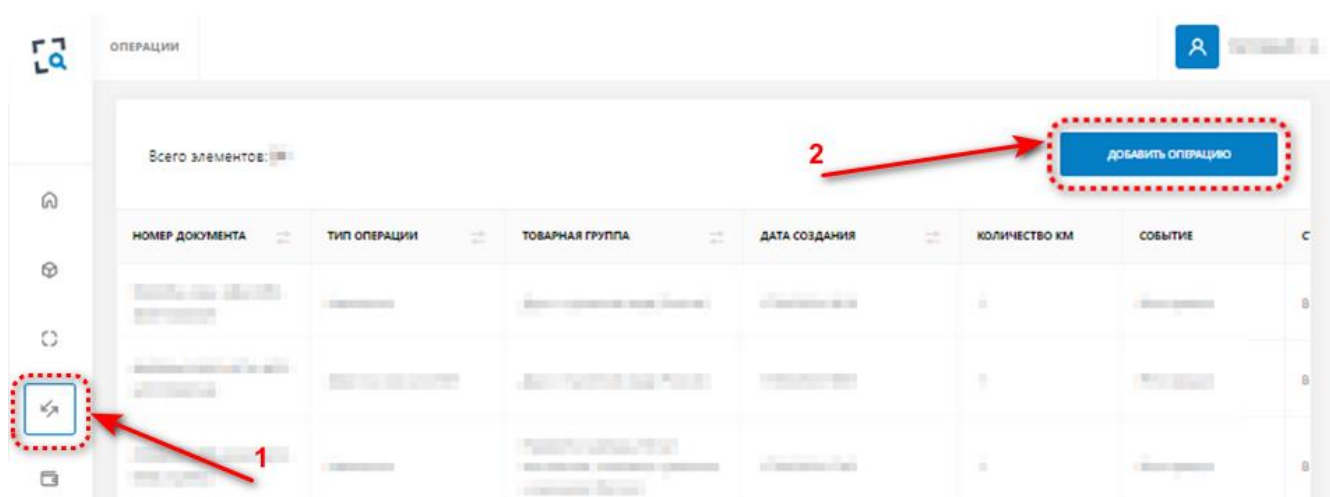
### ОГРАНИЧЕНИЯ

- В заказе на эмиссию допустимо указывать только один товар (GTIN);
- Максимальное количество кодов маркировки в одном заказе – 500 КМ;
- Заказ производится для карточек товаров (GTIN) в статусе «Опубликован»;
- Количество КМ для печати в формате PDF не должно превышать 500 КМ;
- При печати КМ из заказа на эмиссии выгружаются все КМ одновременно.

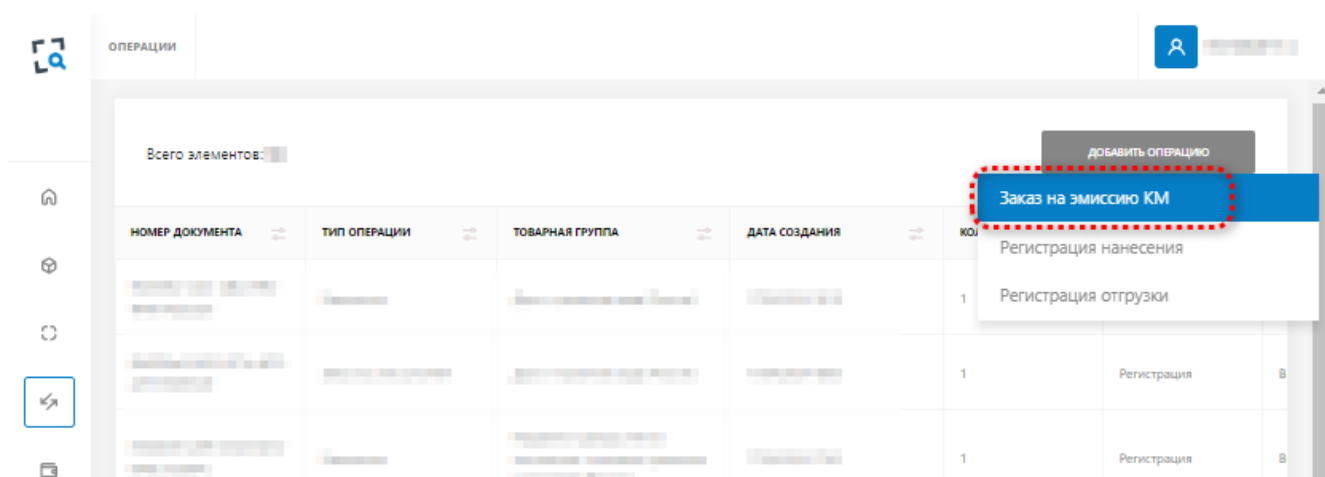
#### 5.1 Регистрация заказа КМ на эмиссию с автоматическим получением серийных номеров

Для **регистрации заказа на эмиссию кодов маркировки** с автоматическим получением номеров необходимо:

- выбрать пункт меню «Операции»;
- левой клавишей мыши нажать на кнопку «Добавить операцию»:



- в открывшемся контекстном меню выбрать значение «Заказ на эмиссию КМ»:



В результате откроется страница регистрации операции с выбранным типом «Заказ на эмиссию»:

ОПЕРАЦИИ

ЗАКАЗ КМ В СТРАНЕ ЕАЭС

Страна эмиссии КМ  
Российская Федерация

Товарная группа

Выбрать услугу

Наименование услуги

Уровень упаковки

Выбрать товар

Наименование товара

Код товара

Полный код ТН ВЭД

Способ формирования серийного номера  
Автоматически

Количество КМ

CSV

ОТМЕНИТЬ

СОХРАНИТЬ

Далее необходимо заполнить форму заказа:

- указать необходимую товарную группу;
- нажать на кнопку «Выбрать товар» (к выбору доступны товары в статусе «Опубликован»);
- выбрать один из товаров в открывшемся списке;
- установить галочку в чек-боксе выбранной записи;
- нажать кнопку «Выбрать»:

Выбор товара

|                                     | КОД ТОВАРА | ПОЛНЫЙ КОД ТН ВЭД | НАИМЕНОВАНИЕ ТОВАРА |
|-------------------------------------|------------|-------------------|---------------------|
| <input type="checkbox"/>            | 04         |                   |                     |
| <input type="checkbox"/>            | 04         |                   |                     |
| <input type="checkbox"/>            | 04         |                   |                     |
| <input type="checkbox"/>            | 04         |                   |                     |
| <input type="checkbox"/>            | 04         |                   |                     |
| <input type="checkbox"/>            | 04         |                   |                     |
| <input type="checkbox"/>            | 04         |                   |                     |
| <input type="checkbox"/>            | 04         |                   |                     |
| <input checked="" type="checkbox"/> | 04         |                   |                     |
| <input type="checkbox"/>            | 04         |                   |                     |

← 1 2 3 4 5 ... 623 →

Выбрать

- выбрать в качестве способа формирования серийного номера значение «Автоматически»;
- указать количество требуемых кодов маркировки;

**ВАЖНО!** Количество КМ в заказе не должно превышать **500 КМ!**

- нажать кнопку «Сохранить»:

**ВАЖНО!** Печать кодов маркировки в CSV/ PDF из карточки заказа на эмиссию КМ производится одновременно всем списком, т.е. распечатываются все заказанные КМ из заказа. В связи с этим, не указывайте количество КМ больше необходимого для текущего заказа.

После сохранения операции выполняется автоматический переход на форму просмотра списка операций по УОТ для контроля статуса выполнения заказа на эмиссию:

## 5.2 Регистрация заказа КМ на эмиссию с помощью загрузки серийных номеров из файла

**Подготовка файла** формата CSV, содержащего серийные номера по следующим требованиям:

- одна строка файла содержит один серийный номер;
- длина серийного номера для самостоятельной генерации КМ составляет:

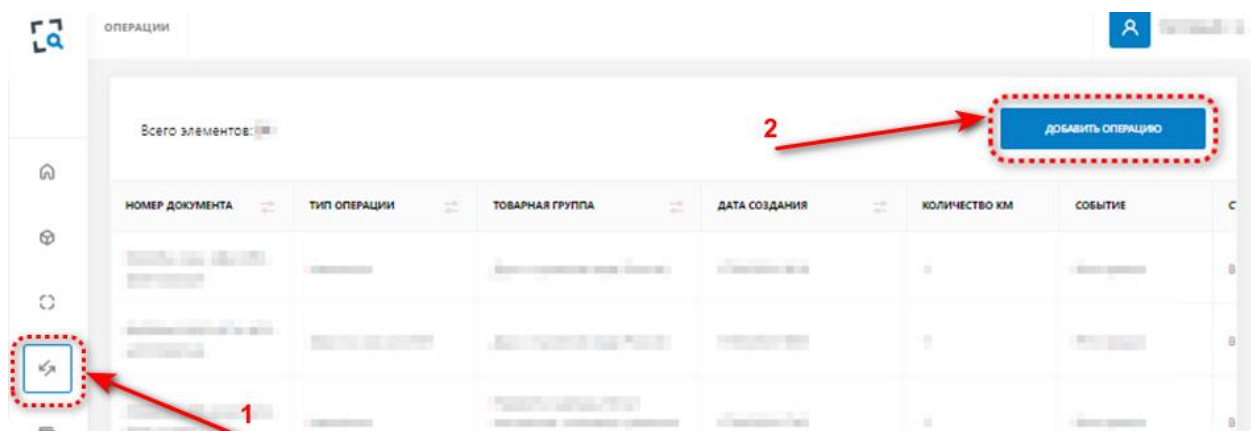
| Товарная группа  | Количество символов | Пример серийного номера |
|--|---------------------|-------------------------|
| «Обувные товары»<br>«Белье постельное, столовое, туалетное и кухонное»<br>«Предметы одежды»<br>«Духи и туалетная вода» | 12                  | iFLSB3Qh=LWj            |

| Товарная группа   | Количество символов | Пример серийного номера |
|---|---------------------|-------------------------|
| «Фотокамеры (кроме кинокамер), фотовспышки и лампы-вспышки» | 19                  | A*CGwJL-0.a_YncW'?:     |

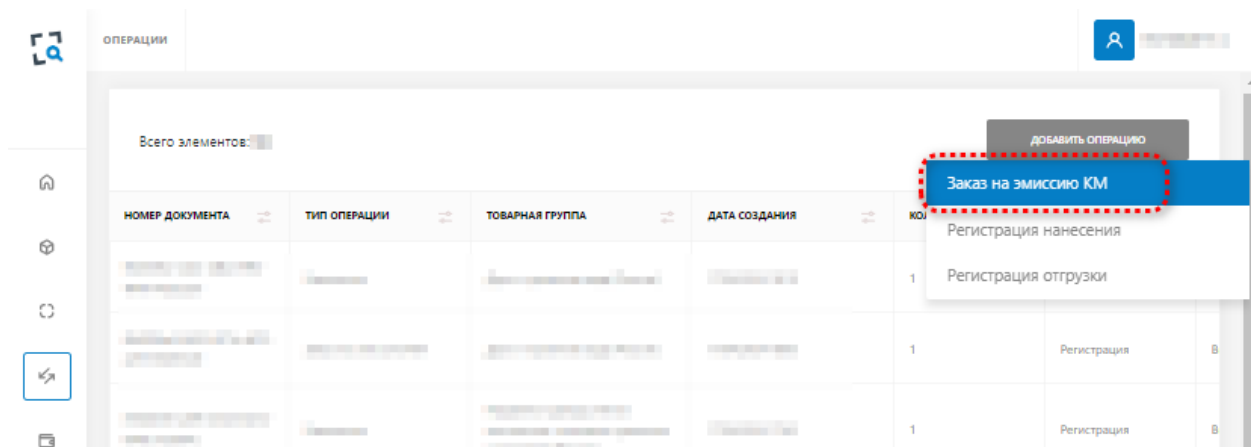
- допустимые символы:
  - заглавные и прописные буквы латинского алфавита,
  - цифры,
  - специальные символы: [ !"%&'\*+-./\_,:;=<>? ];
- кодировка Юникод (UTF-8);
- в конце каждой строки должен быть символ перевода строки (CR / LF), в последней строке CR/LF не обязателен;
- строка заголовка не допускается.

Для **регистрации заказа на эмиссию кодов маркировки** с помощью загрузки серийных номеров необходимо:

- выбрать пункт меню «Операции»;
- левой клавишей мыши нажать на кнопку «Добавить операцию»:



- в открывшемся контекстном меню выбрать значение «Заказ на эмиссию КМ»:



В результате откроется страница регистрации операции с выбранным типом «Заказ на эмиссию»:

ЗАКАЗ КМ В СТРАНЕ ЕАЭС

Страна эмиссии КМ  
Российская Федерация

Товарная группа

Выбрать услугу

Наименование услуги

Уровень упаковки

Выбрать товар

Наименование товара

Код товара

Полный код ТН ВЭД

Способ формирования серийного номера  
Автоматически

Количество КМ

CSV

ОТМЕНИТЬ

СОХРАНИТЬ

Далее необходимо заполнить форму заказа:

- нажать на кнопку «Выбрать товар» (к выбору доступны товары в статусе «Опубликован»);
- выбрать один из товаров в открывшемся списке;
- установить галочку в чек-боксе выбранной записи;
- нажать кнопку «Выбрать»:

Выбор товара

| КОД ТОВАРА                          | ПОЛНЫЙ КОД ТН ВЭД | НАИМЕНОВАНИЕ ТОВАРА |
|-------------------------------------|-------------------|---------------------|
| <input type="checkbox"/>            | 04                | ...                 |
| <input type="checkbox"/>            | 04                | ...                 |
| <input type="checkbox"/>            | 04                | ...                 |
| <input type="checkbox"/>            | 04                | ...                 |
| <input type="checkbox"/>            | 04                | ...                 |
| <input type="checkbox"/>            | 04                | ...                 |
| <input type="checkbox"/>            | 04                | ...                 |
| <input type="checkbox"/>            | 04                | ...                 |
| <input checked="" type="checkbox"/> | 04                | ...                 |
| <input type="checkbox"/>            | 04                | ...                 |

1

2

3

Выбрать

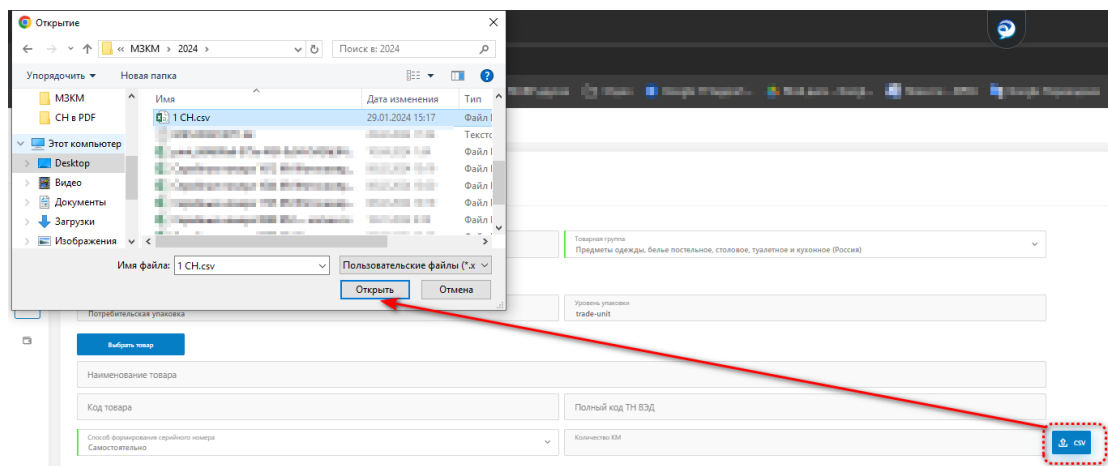
- выбрать в качестве способа формирования серийного номера значение «Самостоятельно»:

Способ формирования серийного номера  
Самостоятельно

Самостоятельно

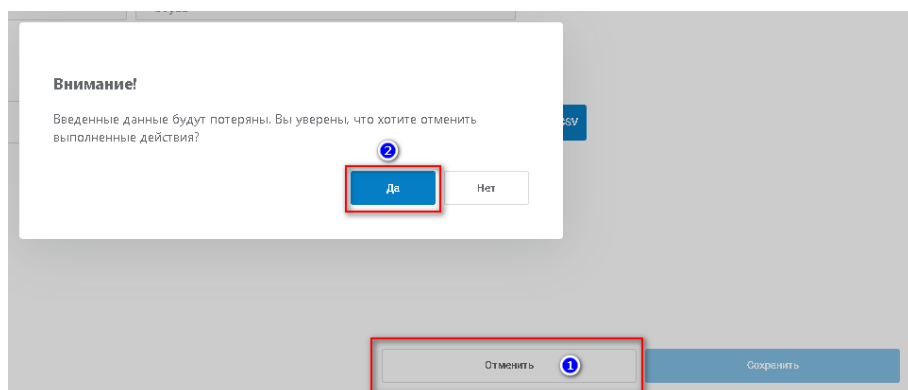
Автоматически

- загрузить заранее подготовленный файл:



- если файл подготовлен корректно, то в поле «Количество кодов маркировки» отобразится полученное значение количества загруженных серийных номеров;
- если файл некорректен, то отобразится сообщение об ошибке - в этом случае необходимо подготовить файл и загрузить его повторно;
- нажать кнопку «Сохранить».

Для отмены процедуры регистрации заказа необходимо на странице регистрации операции нажать кнопку «Отмена» и затем подтвердить свое намерение в диалоговом окне:



В результате операция регистрации будет прервана. Введенные на странице регистрации данные удаляются, после чего открывается страница с просмотром списка операций, производимых в Системе.

### 5.3 Просмотр заказа на эмиссию

**ВАЖНО!** Пользователю доступны только те операции, владельцем (создателем) которых является УОТ, указанный в его учетной записи

Для просмотра информации по заказу КМ на эмиссию необходимо:

- выбрать пункт меню «Операции»;
- выбрать в списке операций запись с значением поля «Тип операции» - «Заказ на эмиссию КМ»;

- нажать кнопкой мыши по выбранной записи:

| НОМЕР ДОКУМЕНТА | ТИП ОПЕРАЦИИ        | ТОВАРНАЯ ГРУППА  | ДАТА СОЗДАНИЯ    | КОЛИЧЕСТВО КМ | СОБЫТИЕ     | СТАТУС            | ДАТА ОКОНЧАНИЯ ОПЕРАЦИИ |
|-----------------|---------------------|--|------------------|---------------|-------------|-------------------|-------------------------|
| ...             | Заказ на эмиссию КМ | Души и туалетная вода (Россия)   | 18.04.2024 17:35 | ...           | Регистрация | Выполнена успешно | 18.04.2024 17:39        |
| ...             | Заказ на эмиссию КМ | Предметы одежды, белье постельное, столовое, туалетное и кухонное (Россия) | 18.04.2024 17:35 | ...           | Регистрация | Выполнена успешно | 18.04.2024 17:37        |
| ...             | Заказ на эмиссию КМ | Предметы одежды, белье постельное, столовое, туалетное и кухонное (Россия) | 18.04.2024 17:33 | 10            | Регистрация | Выполнена успешно | 18.04.2024 17:36        |
| ...             | Заказ на эмиссию КМ | Предметы одежды, белье постельное, столовое, туалетное и кухонное (Россия) | 18.04.2024 14:49 | 100           | Регистрация | Выполнена успешно | 18.04.2024 14:52        |
| ...             | Заказ на эмиссию КМ | Предметы одежды, белье постельное, столовое, туалетное и кухонное (Россия) | 16.04.2024 16:48 | 500           | Регистрация | Выполнена успешно | 16.04.2024 16:51        |
| ...             | Заказ на эмиссию КМ | Предметы одежды, белье постельное, столовое, туалетное и кухонное (Россия) | 16.04.2024 16:43 | 100           | Регистрация | Выполнена успешно | 16.04.2024 16:47        |

В результате откроется страница просмотра информации о заказе КМ на эмиссию:

**Заказ на эмиссию КМ**

Дата создания: 18.04.2024 17:33 | Дата завершения: 18.04.2024 17:36 | Статус операции: Выполнена успешно | Страна операции: РОССИЯ

Товарная группа: Предметы одежды, белье постельное, столовое, туалетное и кухонное (Россия)

Регистрация

| Событие     | Дата начала выполнения | Дата и время обработки |
|-------------|------------------------|------------------------|
| Регистрация | 18.04.2024 17:33       | 18.04.2024 17:36       |

Результат обработки: Завершена

Количество кодов маркировки: 10 | Способ формирования серийного номера: Автоматически | Доступно для печати: 10

Информация о товаре

Информация о заказе разделена на три подраздела:

- **Вкладка «Общие данные»** содержит следующий перечень полей:
  - Дата создания заказа;
  - Дата завершения заказ;
  - Статус операции;
  - Страна операции (по умолчанию - Россия);
  - Товарная группа – указанная при формировании заказа;
  - Внутренняя информация о Событии регистрации заказа;
    - Дата начала выполнения;
    - Дата и время обработки;
    - Результат обработки;
  - Количество кодов маркировки - указанных при формировании заказа;
  - Способ формирования серийного номера – Автоматический/Самостоятельно;
  - Доступно для печати – сколько КМ доступно для первичной печати;
  - Кнопка «Печать» - активна при наличии доступных для первичной печати КМ;
  - Информация о товаре:
    - Код товара;
    - Наименование товара.

Операции

Общие данные Коды маркировки История изменений

Заказ на эмиссию КМ e78

|                  |                  |                   |                 |
|------------------|------------------|-------------------|-----------------|
| Дата создания    | Дата завершения  | Статус операции   | Страна операции |
| 16.04.2024 16:43 | 16.04.2024 16:47 | Выполнена успешно | РОССИЯ          |

Товарная группа  
Предметы одежды, белье постельное, столовое, туалетное и кухонное (Россия)

Регистрация

|             |                        |                        |
|-------------|------------------------|------------------------|
| Событие     | Дата начала выполнения | Дата и время обработки |
| Регистрация | 16.04.2024 16:43       | 16.04.2024 16:47       |

Результат обработки  
Завершена

Количество кодов маркировки: 100  
Способ формирования серийного номера: Автоматически  
Доступно для печати: 30

Информация о товаре

Код товара: 047  
Наименование товара: Тестовый текстиль 6302990000

- **Вкладка «Коды маркировки»** содержит следующий перечень полей:
  - Список сгенерированных КМ в табличной форме;
  - Кнопка «Печать» предоставляют возможность вторичной печати/выгрузки КМ только в статусе, отличном от «Эмитирован».

Операции

Общие данные Коды маркировки История изменений

Заказ на эмиссию КМ ba

Коды маркировки

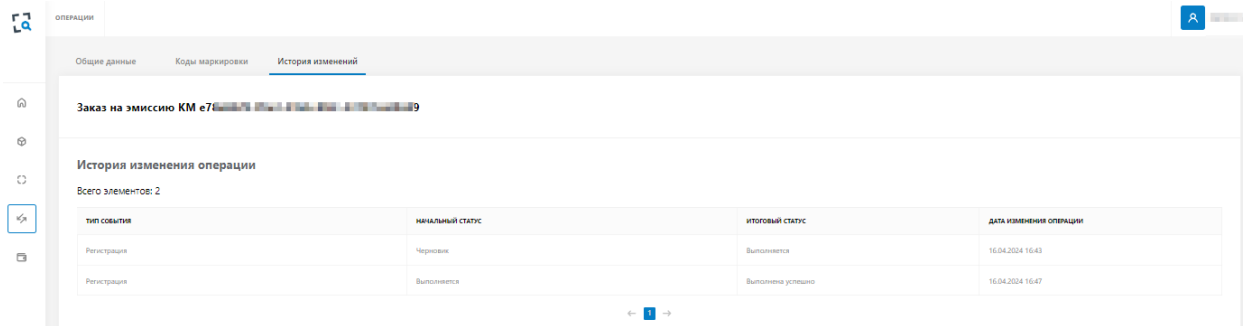
Всего элементов: 3

| GTIN  | КОД    | СЕРИЙНЫЙ НОМЕР | ТОВАРНАЯ ГРУППА   | ТИП            |
|-------|--------|----------------|---|----------------|
| 04700 | 010470 | 5k             | Предметы одежды, белье постельное, столовое, туалетное и кухонное | Единица товара |
| 04700 | 010470 | 57             | Предметы одежды, белье постельное, столовое, туалетное и кухонное | Единица товара |
| 04700 | 010470 | 5I             | Предметы одежды, белье постельное, столовое, туалетное и кухонное | Единица товара |

ВТОРИЧНАЯ ПЕЧАТЬ

- **Вкладка «История изменений»** представлена в табличной форме и содержит следующий перечень полей:
  - Тип события;
  - Начальный статус;
  - Итоговый статус;
  - Дата изменений операции.





## 5.4 Просмотр списка всех КМ

Для доступа к списку КМ, которые были заказаны во всех текущих заказах, необходимо:

- выбрать пункт меню «Список кодов»;
- просмотреть сформированный список:

| GTIN       | КОД          | СЕРИЙНЫЙ НОМЕР | ТОВАРНАЯ ГРУППА   | ТИП            | СТАТУС  | РОДИТЕЛЬСКИЙ КОД МАРКИРОВКИ | ДАТА И ВРЕМЯ ПОЛУЧЕНИЯ | СТРАНА |
|------------|--------------|----------------|---|----------------|---------|-----------------------------|------------------------|--------|
| 0470100201 | 010470100201 | 52             | Предметы одежды, белье постельное, столовое, туалетное и кухонное | Единица товара | Списан  | —                           | 04.08.2024 10:47       | РОССИЯ |
| 0470101171 | 010470101171 | 52             | Предметы одежды, белье постельное, столовое, туалетное и кухонное | Единица товара | Нанесен | —                           | 05.08.2024 22:10       | РОССИЯ |
| 047010225  | 01047010225  | 53             | Обувные товары  | Единица товара | Нанесен | —                           | 08.06.2023 14:46       | РОССИЯ |
| 047010556  | 01047010556  | 57             | Предметы одежды, белье постельное, столовое, туалетное и кухонное | Единица товара | Нанесен | —                           | 28.02.2023 12:22       | РОССИЯ |

Список КМ, представлен в табличной форме с постраничной разбивкой со следующим перечнем полей:

- GTIN;
- Код;
- Серийный номер;
- Товарная группа;
- Тип;
- Статус – заполняется актуальным значением статуса кода маркировки;
- Дата и время получения – дата и время получения кода маркировки из системы-эмитента;
- Страна - заполняется значением страны, эмитировавшей код.

**ВАЖНО!** Список содержит только те КМ, владельцем которых является УОТ, указанный в учетной записи пользователя.

Над таблицей отображается общее количество записей списка в текущей выборке.

Для всех полей списка реализована сортировка записей по столбцу. Для запуска сортировки необходимо нажать кнопкой мыши по заголовку столбца:

СПИСОК КОДОВ

Всего элементов: 96

| СТП  | КОД   | СЕРИЙНЫЙ НОМЕР | ТОВАРНАЯ ГРУППА   | ТИП            | СТАТУС  | РОДИТЕЛЬСКИЙ КОД МАРКИРОВКИ | ДАТА И ВРЕМЯ ПОЛУЧЕНИЯ | СТРАНА |
|------|-------|----------------|---|----------------|---------|-----------------------------|------------------------|--------|
| 0470 | 01047 | 52M            | Предметы одежды, белье постельное, столовое, туалетное и кухонное | Единица товара | Нанесен | —                           | 28.02.2023 12:22       | РОССИЯ |
| 0470 | 01047 | 52C            | Предметы одежды, белье постельное, столовое, туалетное и кухонное | Единица товара | Нанесен | —                           | 28.02.2023 12:22       | РОССИЯ |
| 0470 | 01047 | 5pG            | Предметы одежды, белье постельное, столовое, туалетное и кухонное | Единица товара | Нанесен | —                           | 28.02.2023 12:22       | РОССИЯ |

## 5.5 Фильтрация записей в списке КМ по значению поля «Статус»

При открытии страницы со списком (либо обновлении страницы) фильтр находится в состоянии по умолчанию - ни один параметр для фильтра не выбран.

Для того чтобы настроить фильтрацию записей по статусу необходимо:

- выполнить нажатие левой клавишей мыши по иконке «фильтр»:

СПИСОК КОДОВ

Всего элементов: 129

| СТП  | КОД   | СЕРИЙНЫЙ НОМЕР | ТОВАРНАЯ ГРУППА   | ТИП            | СТАТУС  | РОДИТЕЛЬСКИЙ КОД МАРКИРОВКИ | ДАТА И ВРЕМЯ ПОЛУЧЕНИЯ | СТРАНА |
|------|-------|----------------|---|----------------|---------|-----------------------------|------------------------|--------|
| 0470 | 01047 | 52M            | Предметы одежды, белье постельное, столовое, туалетное и кухонное | Единица товара | Списан  | —                           | 04.08.2024 10:47       | РОССИЯ |
| 0470 | 01047 | 52C            | Предметы одежды, белье постельное, столовое, туалетное и кухонное | Единица товара | Нанесен | —                           | 05.08.2024 22:10       | РОССИЯ |
| 0470 | 01047 | 53             | Обувные товары  | Единица товара | Нанесен | —                           | 08.06.2023 14:46       | РОССИЯ |
| 0470 | 01047 | 57             | Предметы одежды, белье постельное                                 | Единица товара | Нанесен | —                           | 28.02.2023 12:22       | РОССИЯ |

- выбрать одно или несколько значений - параметры фильтрации;

- нажать на кнопку «Применить»:

Статус ×

- Эмитирован
- Регистрация нанесения
- Нанесен/не оплачен
- Нанесен
- Регистрация трансгрانا
- Трансгран
- Экспортирован
- Списан
- Расформирован

[Сбросить фильтр](#)

Для того чтобы **сбросить значение фильтра** (вернуть его в состояние по умолчанию) необходимо раскрыть параметры фильтра и нажать кнопку «Сбросить фильтр».

Возможно одновременное применение к списку и фильтра и сортировок по одному или нескольким полям:

СПИСОК КОДОВ

Всего элементов: 96

| GTIN                 | КОД                  | СЕРИЙНЫЙ НОМЕР       | ТОВАРНАЯ ГРУППА   | ТИП            | СТАТУС  | РОДИТЕЛЬСКИЙ КОД МАРКИРОВКИ | ДАТА И ВРЕМЯ ПОЛУЧЕНИЯ | СТРАНА |
|----------------------|----------------------|----------------------|---|----------------|---------|-----------------------------|------------------------|--------|
| 04700000000000000000 | 01047000100000000000 | 52000000000000000000 | Предметы одежды, белье постельное, столовое, туалетное и кухонное | Единица товара | Нанесен | —                           | 05.08.2024 22:10       | РОССИЯ |
| 04700000000000000000 | 01047000300000000000 | 53000000000000000000 | Обувные товары  | Единица товара | Нанесен | —                           | 08.06.2023 14:46       | РОССИЯ |
| 04700000000000000000 | 01047000100000000000 | 57000000000000000000 | Предметы одежды, белье постельное, столовое, туалетное и кухонное | Единица товара | Нанесен | —                           | 28.02.2023 12:22       | РОССИЯ |
| 04700000000000000000 | 01047000100000000000 | 59000000000000000000 | Предметы одежды, белье постельное,                                | Единица товара | Нанесен | —                           | 28.02.2023 12:22       | РОССИЯ |

## 5.6 Получение и первичная печать КМ (в формате PDF) с регистрацией операции нанесения (отправка отчета о нанесении в систему-эмитент кодов маркировки)

### ПРИМЕЧАНИЕ

- «Регистрация операции нанесения» в данном случае означает автоматическое создание операции «Нанесение» и отправку данных отчета о нанесении в систему-эмитент кодов маркировки.
- Печать кодов маркировки в CSV или PDF из карточки заказа на эмиссию КМ производится одновременно всем списком, т.е. **распечатываются все заказанные КМ из заказа**. После выгрузки напечатанных кодов, их статус изменяется на «Регистрация нанесения», с последующим переходом в статус «Нанесен» после успешной обработки операции нанесения.

**ВАЖНО!** Предварительно должен быть зарегистрирован заказ КМ на эмиссию!

Для **первичной печати КМ с возможностью нанесения** необходимо:

- выбрать пункт меню «Операции»;
- выбрать запись в списке операций с типом «Заказ на эмиссию КМ» и перейти к просмотру её данных нажатием кнопкой мыши по выбранной записи:

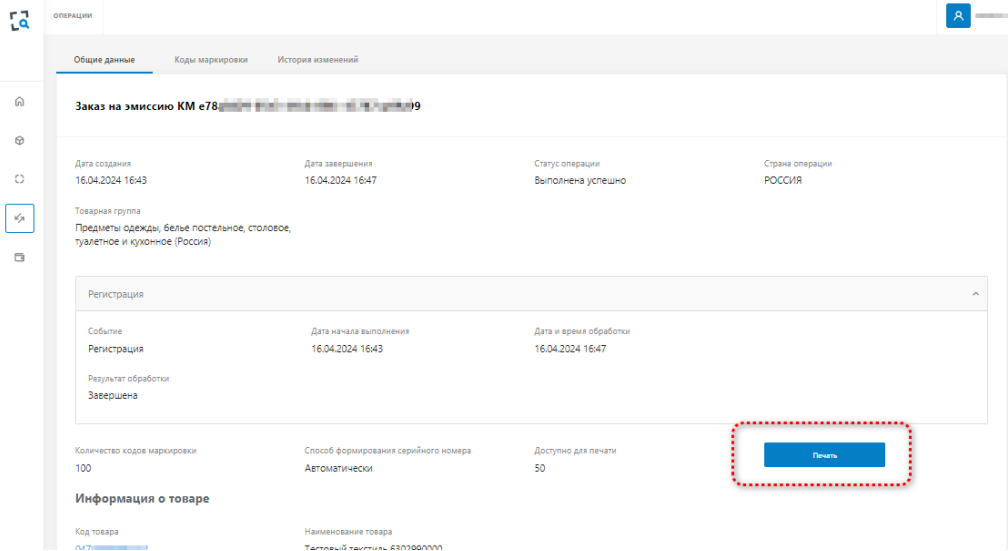
ОПЕРАЦИИ

Всего элементов: 1

ДОБАВИТЬ ОПЕРАЦИЮ

| НОМЕР ДОКУМЕНТА      | ТИП ОПЕРАЦИИ        | ТОВАРНАЯ ГРУППА  | ДАТА СОЗДАНИЯ    | КОЛИЧЕСТВО КМ | СОБЫТИЕ     | СТАТУС            | ДАТА ОКОНЧАНИЯ ОПЕРАЦИИ |
|----------------------|---------------------|--|------------------|---------------|-------------|-------------------|-------------------------|
| 00000000000000000000 | Заказ на эмиссию КМ | Дули и туалетная вода (Россия)   | 18.04.2024 17:35 | 1             | Регистрация | Выполнена успешно | 18.04.2024 17:39        |
| 00000000000000000000 | Заказ на эмиссию КМ | Предметы одежды, белье постельное, столовое, туалетное и кухонное (Россия) | 18.04.2024 17:35 | 1             | Регистрация | Выполнена успешно | 18.04.2024 17:37        |
| 00000000000000000000 | Заказ на эмиссию КМ | Предметы одежды, белье постельное, столовое, туалетное и кухонное (Россия) | 18.04.2024 17:33 | 1             | Регистрация | Выполнена успешно | 18.04.2024 17:36        |

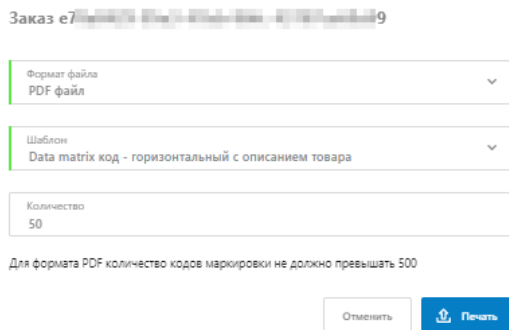
- перейти на вкладку «Общие данные»;
- нажать на кнопку «Печать»:



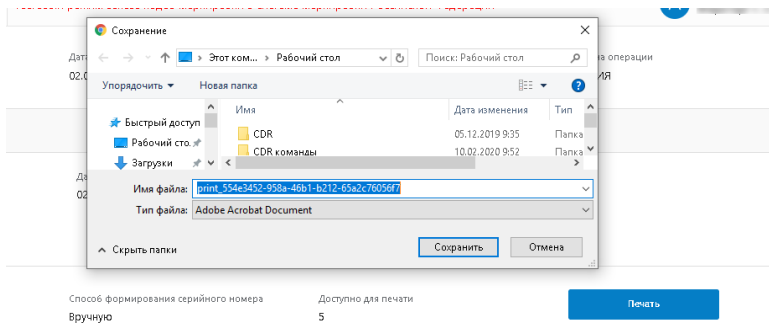
- в качестве формата файла выбрать значение PDF;
- выбрать требуемый шаблон для PDF формата:
  - горизонтальный шаблон с описанием товара;
  - вертикальный шаблон;

**ВАЖНО! Количество КМ для печати в формате PDF не должно превышать **500 КМ!****

- нажать на кнопку «Печать»:



- сохранить и просмотреть открывшийся файл:



Пример разных видов шаблонов для печати:

|   |  |   |
|---|--|---|
| <br>047...1<br>5?+K+I0upKRD9 | <p>Кроссовки унисекс "ASIA"</p> <p>Модель/Артикул</p> <p><b>BIGSER M-77</b></p> <p>Цвет</p> <p><b>ЧЕРНЫЙ</b></p> <p>Размер: 28.5</p> <p>047...215qHmOXw7, rCRF</p> |  |
| <p><b>Шаблон вертикальный</b></p>   | <p>зимнее полупальто</p> <p>Модель/Артикул</p> <p><b>62002.1</b></p> <p>Цвет</p> <p><b>ТЕМНО-БЕЖЕВЫЙ</b></p> <p>Размер: XL</p> <p>047...215k+2xgTY.3s2-</p>        |  |

**Шаблон горизонтальный с описанием**

**ВАЖНО!** После первичной печати КМ происходит автоматическое создание и переход к операции «Нанесение».

## 5.7 Получение и первичная печать КМ (в формате CSV) с регистрацией операции нанесения (отправка отчета о нанесении в систему-эмитент кодов маркировки)

### ПРИМЕЧАНИЕ

«Регистрация операции нанесения» в данном случае означает автоматическое создание операции «Нанесение» и отправку данных отчета о нанесении в систему-эмитент кодов маркировки.

**ВАЖНО!** Предварительно должен быть зарегистрирован заказ КМ на эмиссию!

Для **первичной печати КМ с возможностью нанесения** необходимо:

- выбрать пункт меню «Операции»;
- выбрать запись в списке операций с типом «Заказ на эмиссию КМ» и перейти к просмотру её данных нажатием кнопки мыши по выбранной записи:

ОПЕРАЦИИ

Всего элементов: 3

ДОБАВИТЬ ОПЕРАЦИЮ

| НОМЕР ДОКУМЕНТА | ТИП ОПЕРАЦИИ        | ТОВАРНАЯ ГРУППА  | ДАТА СОЗДАНИЯ    | КОЛИЧЕСТВО КМ | СОБЫТИЕ     | СТАТУС            | ДАТА ОКОНЧАНИЯ ОПЕРАЦИИ |
|-----------------|---------------------|--|------------------|---------------|-------------|-------------------|-------------------------|
| ...             | Заказ на эмиссию КМ | Души и туалетная вода (Россия)   | 18.04.2024 17:35 | ...           | Регистрация | Выполнена успешно | 18.04.2024 17:39        |
| ...             | Заказ на эмиссию КМ | Предметы одежды, белье постельное, столовое, туалетное и кухонное (Россия) | 18.04.2024 17:35 | ...           | Регистрация | Выполнена успешно | 18.04.2024 17:37        |
| ...             | Заказ на эмиссию КМ | Предметы одежды, белье постельное, столовое, туалетное и кухонное (Россия) | 18.04.2024 17:33 | 10            | Регистрация | Выполнена успешно | 18.04.2024 17:36        |

- перейти на вкладку «Общие данные»;
- нажать на кнопку «Печать»:

ОПЕРАЦИИ

Общие данные Коды маркировки История изменений

**Заказ на эмиссию КМ e78...**

Дата создания: 16.04.2024 16:43 | Дата завершения: 16.04.2024 16:47 | Статус операции: Выполнена успешно | Страна операции: РОССИЯ

Товарная группа: Предметы одежды, белье постельное, столовое, туалетное и кухонное (Россия)

Регистрация

| Событие     | Дата начала выполнения | Дата и время обработки |
|-------------|------------------------|------------------------|
| Регистрация | 16.04.2024 16:43       | 16.04.2024 16:47       |

Результат обработки: Завершена

Количество кодов маркировки: 100 | Способ формирования серийного номера: Автоматически | Доступно для печати: 50

Информация о товаре

Печать

- в качестве формата файла выбрать значение «CSV»;

**ВАЖНО! Количество КМ для печати в формате CSV не должно превышать 500 КМ!**

- нажать на кнопку «Печать»:

Заказ e7...

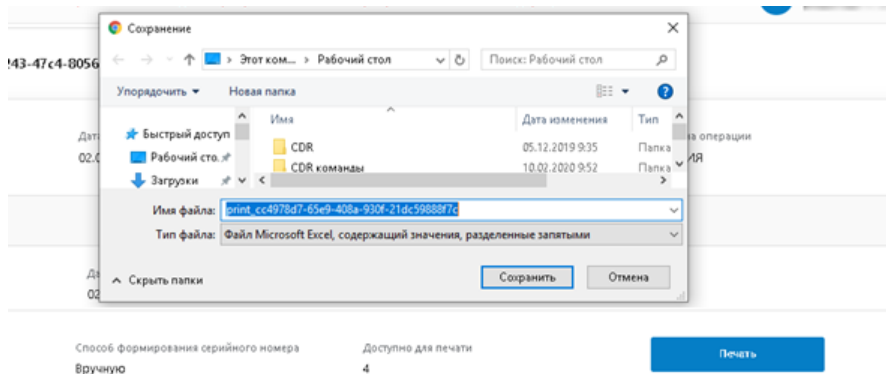
Формат файла: CSV файл

Шаблон:

Количество: 50

Отменить Печать

- сохранить и просмотреть открывшийся файл:



## ПРИМЕЧАНИЕ

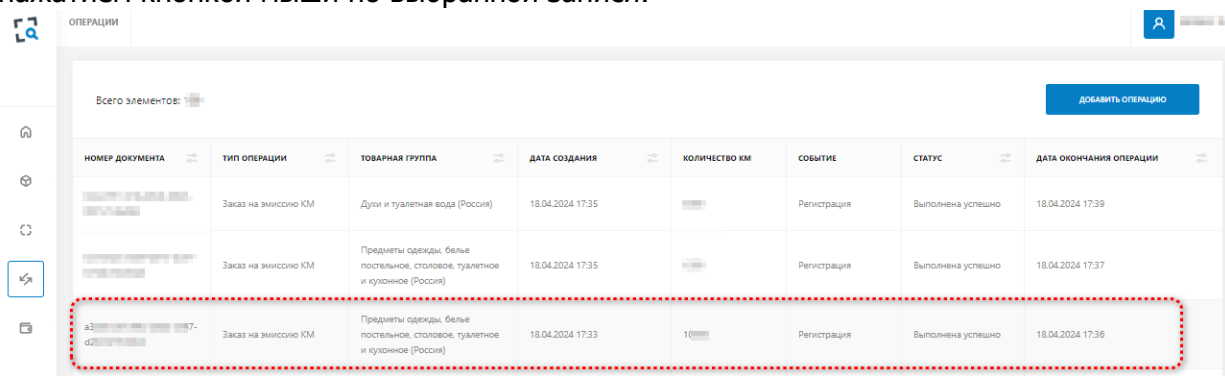
Печать кодов маркировки в CSV/PDF из карточки заказа на эмиссию КМ производится одновременно, т.е. распечатываются все заказанные КМ из заказа. После выгрузки напечатанных кодов, их статус изменяется на «Регистрация нанесения», с последующим переходом в статус «Нанесен» после успешной обработки операции нанесения.

**ВАЖНО! После первичной печати КМ происходит автоматическое создание и переход к операции «Нанесение».**

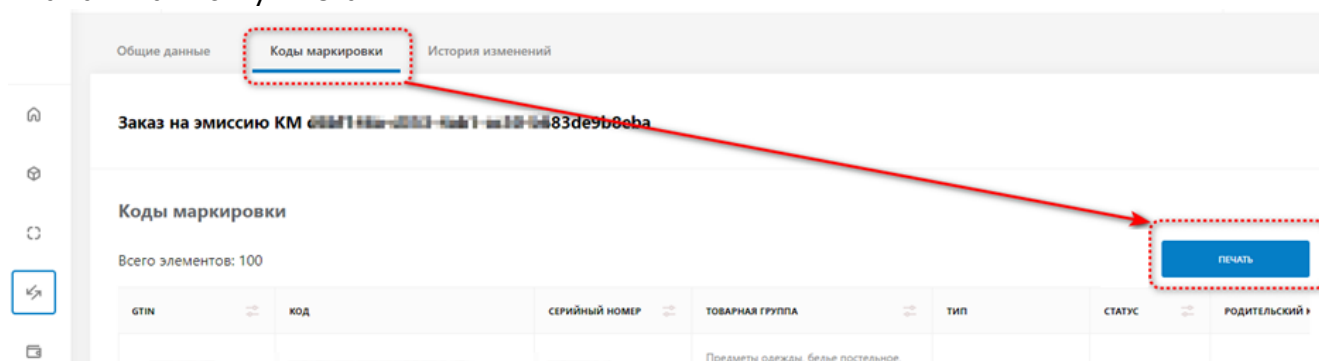
## 5.8 Вторичная печать КМ (в формате PDF/CSV)

Для **вторичной печати КМ в необходимом формате (PDF/CSV)** необходимо:

- выбрать пункт меню «Операции»;
- выбрать запись в списке операций с типом «Заказ на эмиссию КМ» и перейти к просмотру её данных нажатием кнопки мыши по выбранной записи:



- перейти на вкладку «Коды маркировки»;
- нажать на кнопку «Печать»:



- в качестве формата файла выбрать необходимый формат печати PDF/CSV;
- если был выбран PDF, то выбрать требуемый шаблон для PDF-формата;

**ВАЖНО!** Количество КМ для печати в формате PDF не должно превышать **500 КМ!**

- нажать на кнопку «Печать»:

Заказ е7[...]

Формат файла  
PDF файл

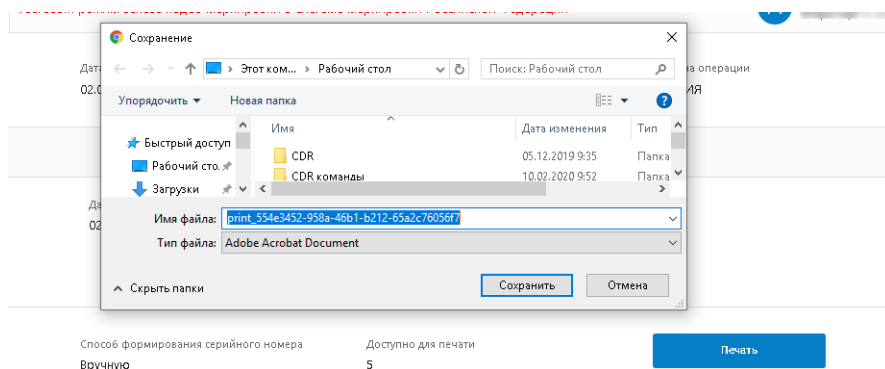
Шаблон  
Data matrix код - горизонтальный с описанием товара

Количество  
50

Для формата PDF количество кодов маркировки не должно превышать 500

Отменить **Печать**

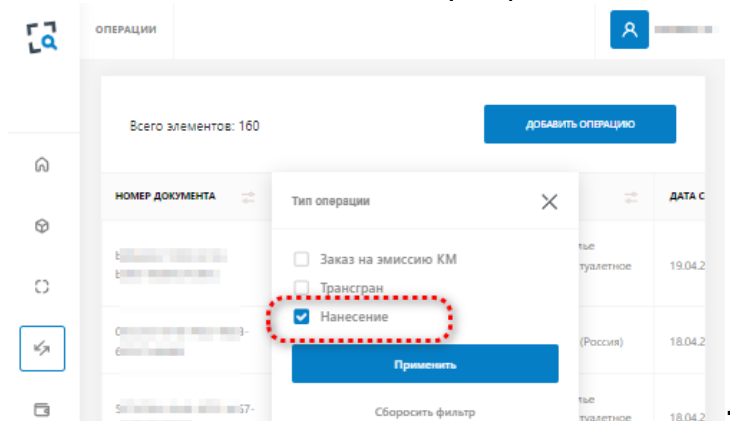
- сохранить и просмотреть открывшийся файл:



## 5.9 Просмотр отчета о нанесении кодов маркировки

Для просмотра отчета о нанесении необходимо:

- выбрать пункт меню "Операции";
- в отображенном списке операций установить значение фильтра для столбца «Тип операции» = «Нанесение» и нажать на кнопку «Применить»:





При необходимости воспользоваться фильтрами и сортировками для других полей таблицы для выбора нужной операции;

- выбрать из списка операций нужную. В результате откроется форма просмотра информации о нанесении:

Операции

Общие данные Коды маркировки История изменений

Нанесение в...

| Дата создания    | Дата завершения  | Статус операции   | Страна операции |
|------------------|------------------|-------------------|-----------------|
| 19.04.2024 10:07 | 19.04.2024 10:09 | Выполнена успешно | РОССИЯ          |

Количество кодов маркировки: 50

Товарная группа: Предметы одежды, белье постельное, столовое, туалетное и кухонное (Россия)

Регистрация

| Событие     | Дата начала выполнения | Дата и время обработки |
|-------------|------------------------|------------------------|
| Регистрация | 19.04.2024 10:07       | 19.04.2024 10:09       |

Результат обработки: Document was successfully processed

Данные отчета о нанесении содержат три раздела:

- Общие данные;
- Коды маркировки - содержит список КМ, включенных в текущую операцию с указанием статуса КМ;
- История изменений - содержит историю изменений статусов текущей операции с указанием начального и конечного статуса, а также даты и времени изменения статуса.

## 5.10 Повторная отправка отчета о нанесении кодов маркировки

В случае возникновения проблем с первичным отчетом о нанесении (отправленный при первичной печати КМ), необходимо совершить следующие действия:

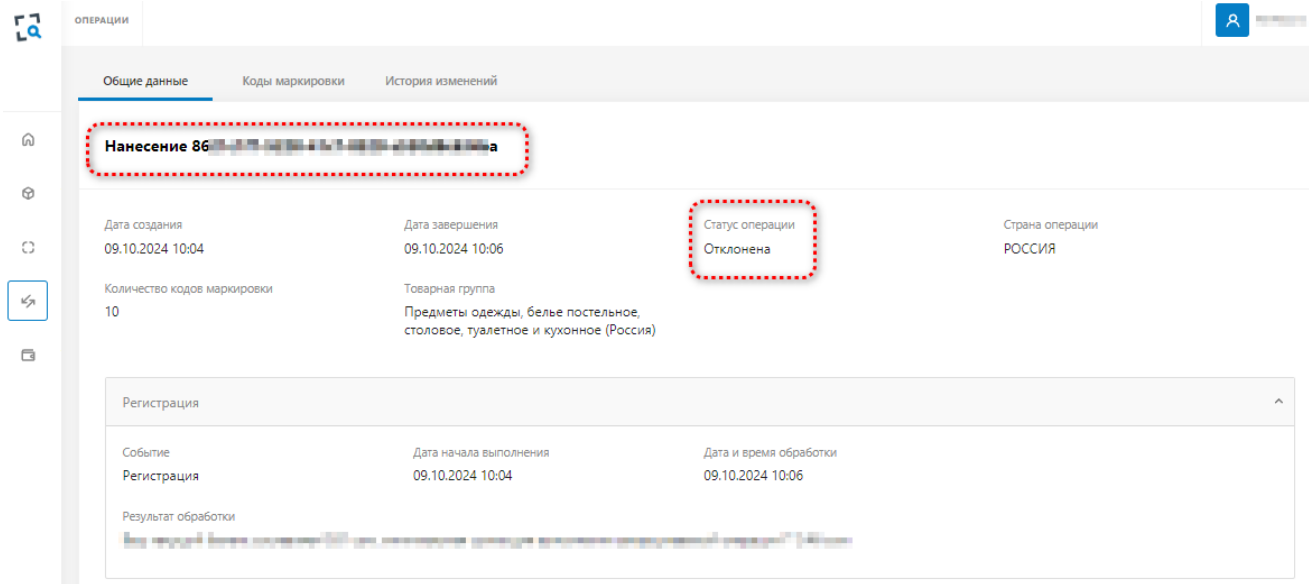
- перейти карточку операции «Нанесение» со статусом «Отклонен»:

Операции

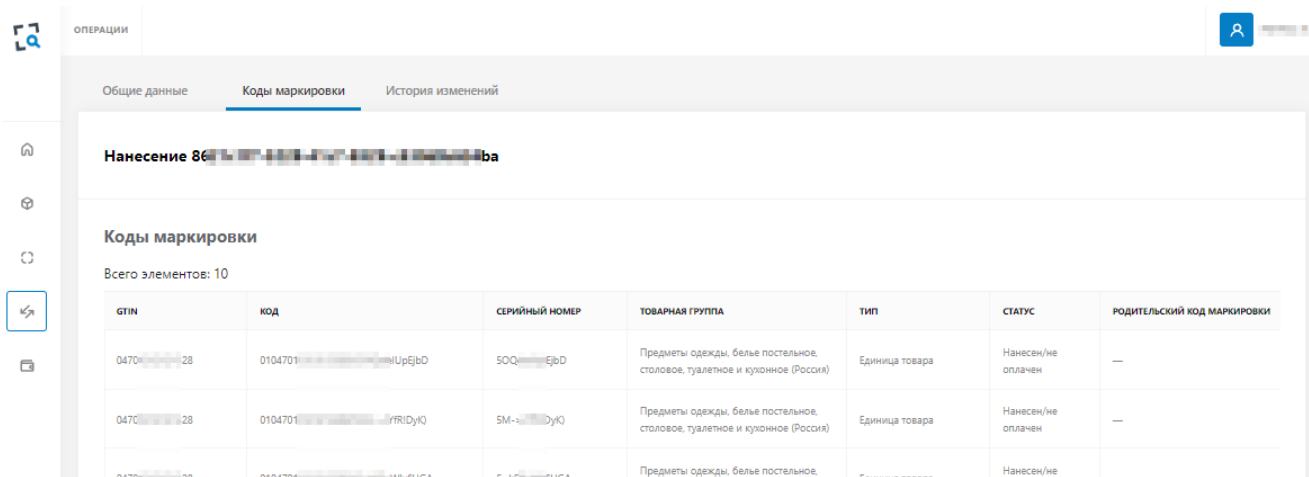
Всего элементов: 34

ДОБАВИТЬ ОПЕРАЦИЮ

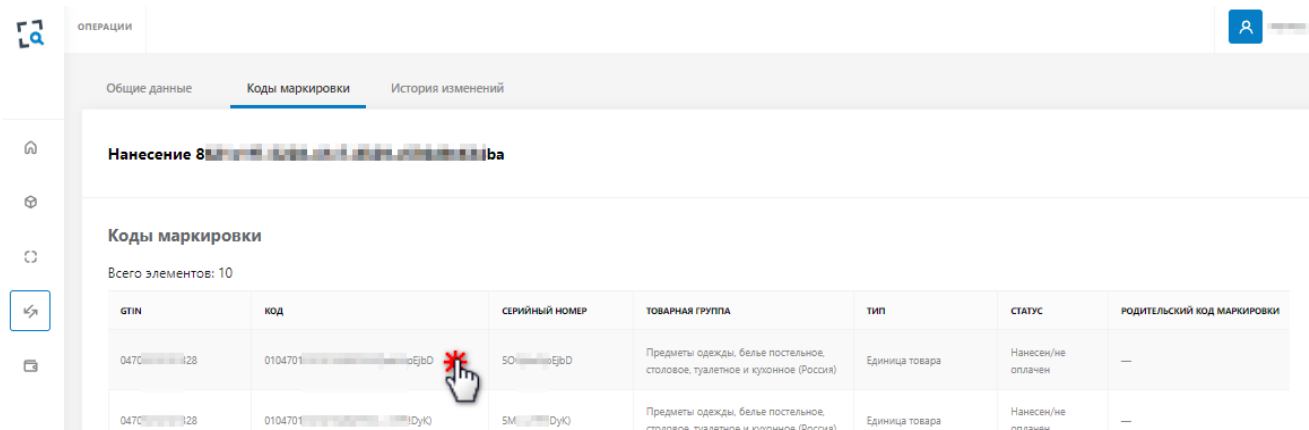
| НОМЕР ДОКУМЕНТА | ТИП ОПЕРАЦИИ | ТОВАРНАЯ ГРУППА  | ДАТА СОЗДАНИЯ    | КОЛИЧЕСТВО КМ | СОБЫТИЕ     | СТАТУС    | ДАТА ОКОНЧАНИЯ ОПЕРАЦИИ |
|-----------------|--------------|--|------------------|---------------|-------------|-----------|-------------------------|
| 170-...         | Нанесение    | Предметы одежды, белье постельное, столовое, туалетное и кухонное (Россия) | 09.10.2024 10:04 | 10            | Регистрация | Отклонена | 09.10.2024 10:07        |
| 201-...         | Нанесение    | Предметы одежды, белье постельное, столовое, туалетное и кухонное (Россия) | 09.10.2024 10:04 | 12            | Регистрация | Отклонена | 09.10.2024 10:06        |
| 011-...         |              | Предметы одежды, белье   |                  |               |             |           |                         |

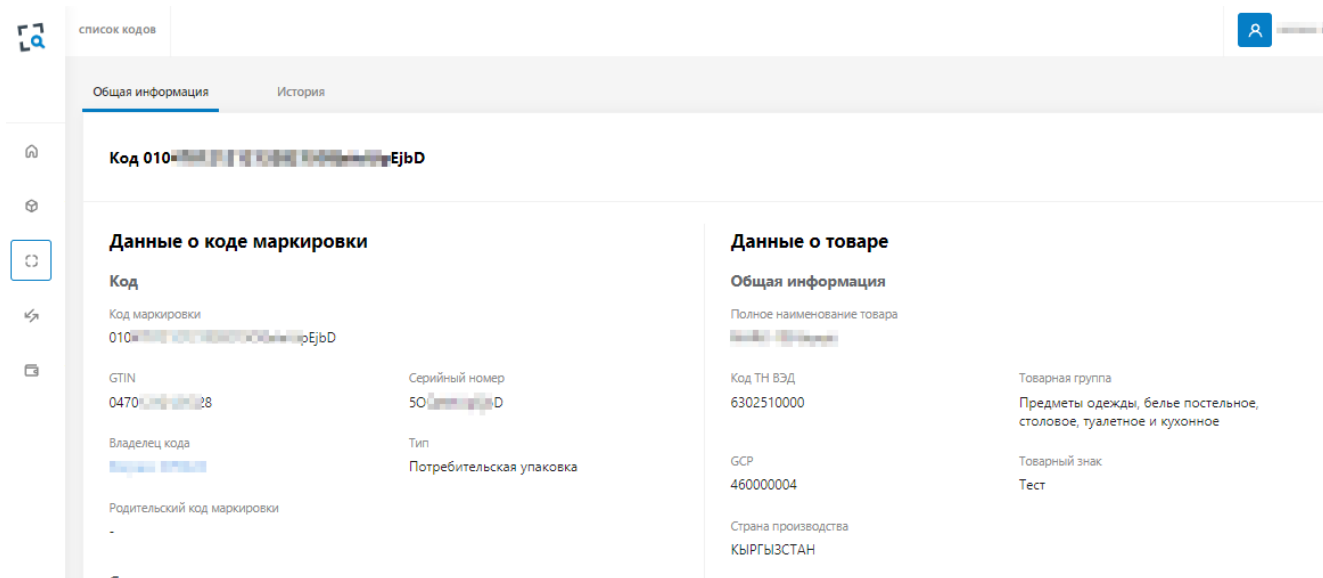


- в карточке операции перейти во вкладку «Коды маркировки», где представлен весь список кодов операции:



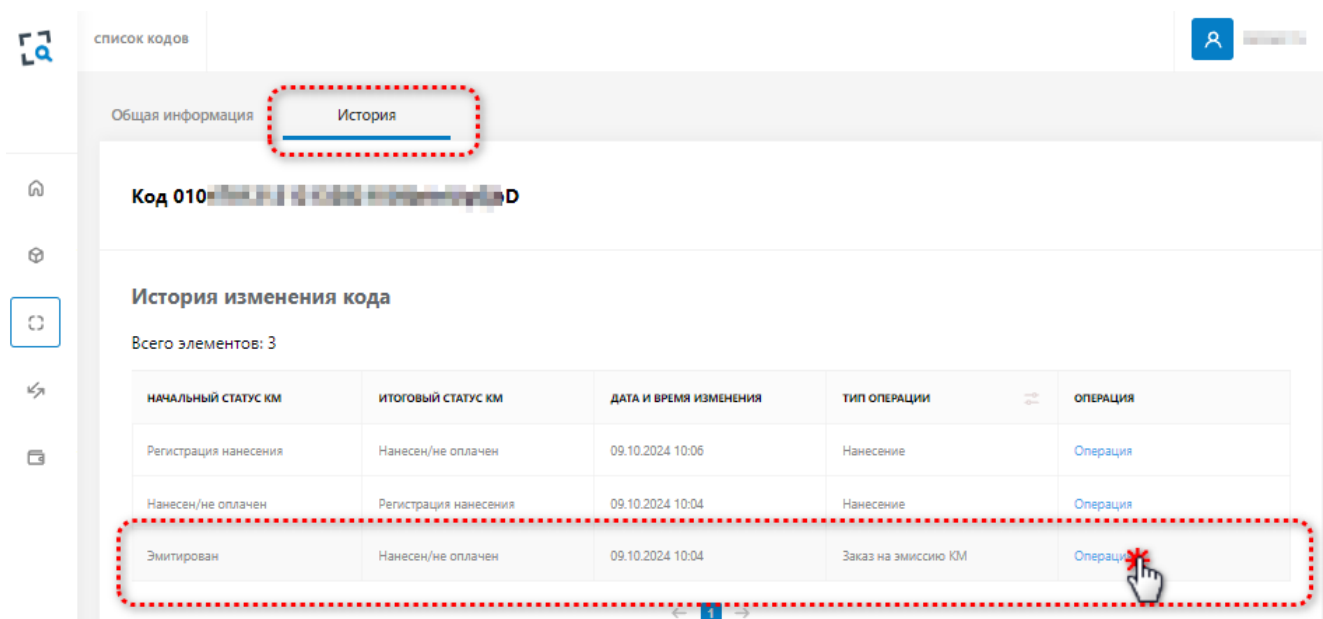
- выбрать один из кодов в списке и нажать на строку с кодом левой кнопкой мыши – таким образом вы перейдете в карточку кода маркировки:



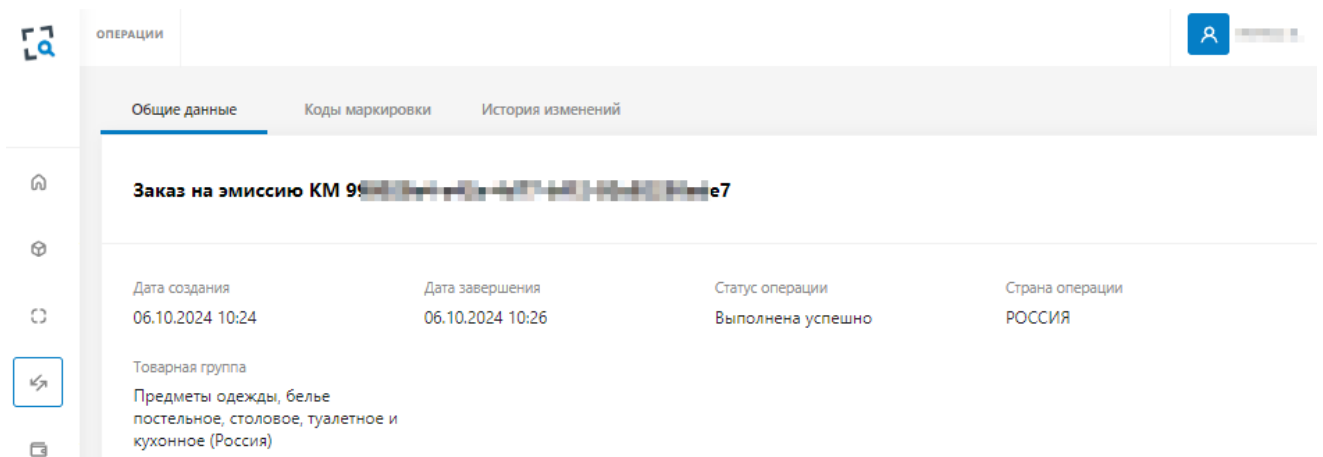


- в карточке кода необходимо перейти во вкладку «История», где отображается вся история операций по запрашиваемому КМ;

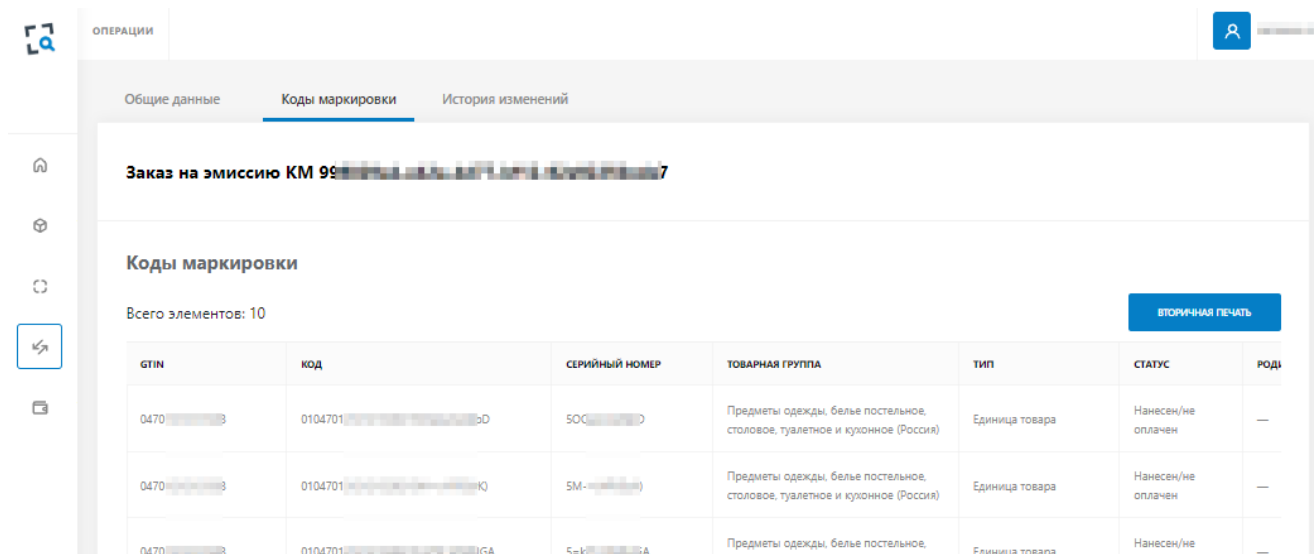
- в списке «История изменения кода» необходимо найти запись с типом операции «Заказ на эмиссию КМ» и нажать на кликабельную надпись «Операция» в выбранной строке:



- произойдет переход к карточке операции «Заказ на эмиссию КМ» необходимого списка КМ:



Чтобы убедиться, что вы выбрали именно тот список КМ, нанесение которых было отклонено, пожалуйста, перейдите во вкладку «Коды маркировок» и проверьте статус КМ:



В случае, если выбрана соответствующая операция «Заказ на эмиссию КМ» (коды в статусе «Нанесен, не оплачен», на вкладке «Общие данные» будет активна кнопка «Печать и нанесение».

Для повторной отправки отчета о нанесении необходимо:

- нажать на кнопку «Печать и нанесение»;
- выбрать необходимый шаблон – PDF/CSV;
- нажать на кнопку «Печать».

После произведенных выше действий и скачивания файла, произойдет автоматический переход к операции «Нанесение».

Далее действия аналогичны с описанием п.5.9.

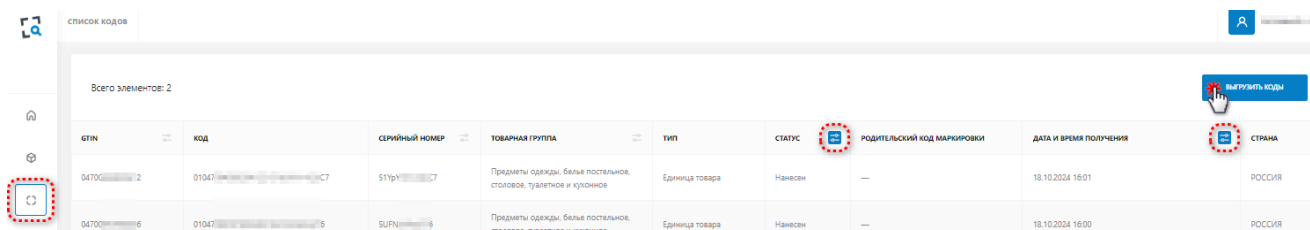
## 5.11 Выгрузка КМ в CSV-файл

### ОГРАНИЧЕНИЯ

- Выгрузки доступна для КМ в статусе «Нанесен», «Нанесен, не оплачен», «Трансгран» или «Экспортирован».
- Количество кодов в выгрузке не должно превышать 30 000.

Для **выгрузки КМ в файл** необходимо:

- выбрать пункт меню «Список кодов»;
- сформировать выборку, используя фильтры и опции сортировки;
- нажать на кнопку «Выгрузить коды»;
- просмотреть полученный файл:



## 6. Трансграничное перемещение товаров

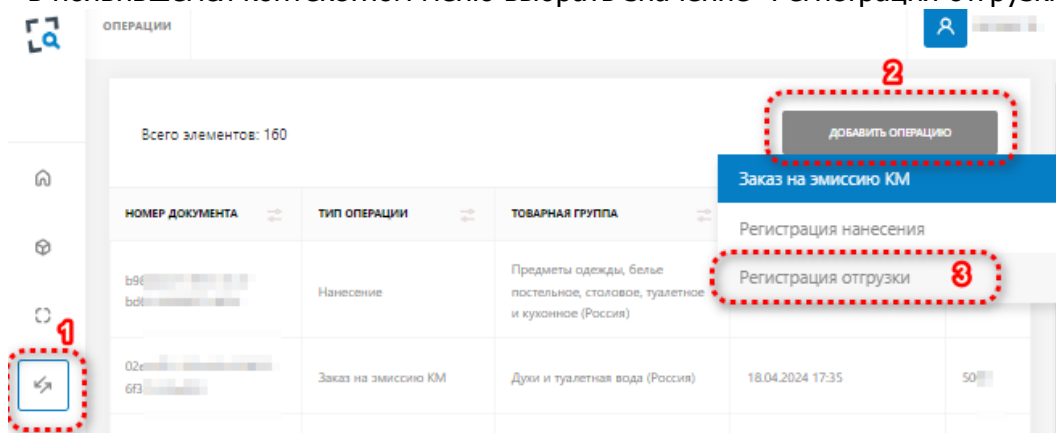
### 6.1 Регистрация трансграничного перемещения товаров

Предварительно необходимо подготовить файл правильной формы для загрузки КМ. Файл должен быть сформирован в формате CSV, содержать список кодов маркировки, для которых регистрируется трансграничное перемещение. Коды маркировки должны быть внесены в файл полностью, включая код проверки. Коды маркировки должны быть в статусе «Нанесен».

**Рекомендуется использовать список КМ, выгруженный при первичной/повторной печати из заказа эмиссии.**

Для **регистрации трансграничного перемещения** (отгрузки товаров в Российскую федерацию) необходимо:

- выбрать пункт меню "Операции";
- нажать на кнопку "Добавить операцию";
- в появившемся контекстном меню выбрать значение "Регистрация отгрузки":



В результате откроется страница регистрации трансграничного перемещения:

РЕГИСТРАЦИЯ ТРАНСПОРТНОЙ ОТГРУЗКИ

Номер документа

Дата документа      Дата отгрузки товара

Страна операции  
Российская федерация

Товарная группа

Наименование получателя

КПП получателя

ИНН получателя      ИНН оператора  
00406200910056

Наименование оператора  
Альфа-Телеком

Количество КМ      CSV

v.1      Отменить      Сохранить

## 1. Заполнить на странице следующие реквизиты:

- Номер документа – текстовое поле, содержащее номер документа отгрузки;
- Дата документа – выбрать дату в выпадающем календаре;
- Дата отгрузки товара – выбрать дату в выпадающем календаре:

Операции > Регистрация транспортной от

02 июля X

Год: 2020 Месяц: июль

Июля 2020

| пн | вт | ср | чт | пт | сб | вс |
|----|----|----|----|----|----|----|
|    |    | 01 | 02 | 03 | 04 | 05 |
| 06 | 07 | 08 | 09 | 10 | 11 | 12 |
| 13 | 14 | 15 | 16 | 17 | 18 | 19 |
| 20 | 21 | 22 | 23 | 24 | 25 | 26 |
| 27 | 28 | 29 | 30 | 31 |    |    |

Сегодня 02.07.2020

Применить

Сбросить

Номер документа: 1234

Дата документа: 02/07/2020

Страна операции: Российская федерация

Наименование получателя: ОБЩЕСТВО С ОГРАНИЧЕННОЙ ОТВЕТСТВЕННОСТЬЮ

ИНН получателя:

ИНН Оператора: 00406200910056

**Примечание.** Дата отгрузки товара не должна быть раньше даты эмиссии кодов маркировки и не должна превышать дату создания операции трансграничного перемещения;

- Наименование получателя – наименование УОТ – получателя в РФ;
- ИНН получателя – ИНН УОТ– получателя в РФ;
- КПП получателя – КПП УОТ– получателя в РФ;
- ИНН оператора – заполняется Системой автоматически;
- Наименование оператора – заполняется Системой автоматически.

## 2. Загрузить CSV файл с перечнем КМ

- если файл загружен корректно, то на форме отобразится количество загруженных КМ;
- если при загрузке файла произошла ошибка, то Системой будет сформировано сообщение об ошибке. В таком случае необходимо скорректировать файл и повторить его загрузку;

## 3. Отправить документ в обработку

Как только загрузка файла пройдет успешно нажать на кнопку "Сохранить" для сохранения и отправки созданной операции:

Операции > Регистрация транспортной отгрузки

Номер документа  
1234

Дата документа  
02/07/2020

Дата отгрузки товара  
02/07/2020

Страна операции  
Российская федерация

Наименование получателя  
ОБЩЕСТВО С ОГРАНИЧЕННОЙ ОТВЕТСТВЕННОСТЬЮ "ВЕЧНОЕ СИНЕЕ НЕБО"


ИНН получателя  
[Маскированный]

КПП получателя  
[Маскированный]

ИНН Оператора  
00406200910056

Наименование Оператора  
Альфа-Телеком

Количество КМ  
2

 CSV test KM.csv

После выполнения сохранения Система автоматически выполняет переход на просмотр созданной операции трансграничного перемещения товаров:

операции

Общие данные | Коды маркировки | История изменений

**Трансгран 0** [Маскированный]

| Дата создания    | Дата завершения | Статус операции | Страна операции | Кол-во кодов маркировки |
|------------------|-----------------|-----------------|-----------------|-------------------------|
| 15.03.2024 11:19 | [Маскированный] | [Маскированный] | РОССИЯ          | 10                      |

Товарная группа  
Предметы одежды, белье постельное, столовое, туалетное и кухонное (Россия)

### **ВАЖНО!**

Приемка документа трансграничного перемещения на стороне импортера производится вручную. В связи с этим, после отправки документа рекомендуется уведомить Импортера. В случае отправки товара в маркетплейсы, необходимо дождаться фактического получения товара на склады.

## **6.2 Просмотр операции «Трансграничное перемещение»**

Операция доступна инициатору трансграничного перемещения.

Для **просмотра информации о трансграничном перемещении** необходимо:

- выбрать пункт меню "Операции";
- в пункте «Тип операции» выбрать «Трансгран», воспользовавшись фильтром:

Всего элементов: 92

Тип операции  Заказ на эмиссию КМ  Трансгран  Нанесение

Обросить фильтр

| Дата создания    |
|------------------|
| 02.07.2020 19:02 |
| 02.07.2020 18:03 |
| 02.07.2020 16:41 |
| 30.06.2020 16:07 |

В результате откроется страница со списком заявок на трансграничное перемещение:

Всего элементов: 21

| Тип операции | Дата создания    | Количество КМ | Событие     | Статус    | Дата окончания операции |
|--------------|------------------|---------------|-------------|-----------|-------------------------|
| Трансгран    | 02.07.2020 19:02 | 2             | Регистрация | Отклонена | 02.07.2020 19:03        |
| Трансгран    | 02.07.2020 18:03 | 3             | Регистрация | Отклонена | 02.07.2020 18:04        |
| Трансгран    | 29.06.2020 15:40 | 5             | Регистрация | Отклонена | 29.06.2020 15:41        |
| Трансгран    | 29.06.2020 15:07 | 5             | Регистрация | Отклонена | 29.06.2020 15:08        |

- нажать левым щелчком мыши по требуемой записи – откроется страница просмотра информации о трансграничном перемещении товаров:

операции

Общие данные Коды маркировки История изменений

**Трансгран 01**

Дата создания: 15.03.2024 11:19 | Дата завершения: 16.03.2024 15:21 | Статус операции: Выполнена успешно | Страна операции: РОССИЯ | Кол-во кодов маркировки: 10

Товарная группа: Предметы одежды, белье постельное, столовое, туалетное и кухонное (Россия)

Приемка

| Событие | Дата начала выполнения | Дата и время обработки |
|---------|------------------------|------------------------|
| Приемка | 15.03.2024 11:21       | 16.03.2024 15:21       |

Результат обработки: Завершена

Регистрация

Номер документа: [redacted] | Дата документа: 11.03.2024  
 ИНН получателя: [redacted] | КПП получателя: [redacted]  
 Наименование получателя: [redacted]  
 ИНН оператора: 00406200910056 | Наименование оператора: Альфа-Телеком  
 Дата отгрузки товара: 15.03.2024

Информация о трансграничном перемещении разбита на три раздела:

- Общие данные;
- Коды маркировки - содержит список КМ, включенных в текущую операцию с указанием статуса КМ.
- История изменений - содержит историю изменений статусов просматриваемой операции трансграничного перемещения товаров.



## 7. Изменения в версиях документа

| <b>Версия и дата изменений</b> | <b>Содержание изменений</b>   |
|--------------------------------|---|
| v0.2 от 19.04.2024             | Документ полностью актуализирован.  |
| v0.3 от 24.04.2024             | Добавлены определение «Импортер» и примечание «Важно» в раздел 6. п.6.1.  |
| v0.4 от 08.08.2024             | Изменен раздел 5.8 Вторичная печать КМ (в формате PDF/CSV).   |
| v0.5 от 15.10.2024             | Документ полностью актуализирован – обновлены все скрины, описаны все изменения, добавлены новые термины, примечания и ограничения. |
| v0.6 от 21.10.2024             | Добавлен раздел 5.11 «Выгрузка КМ в CSV-файл»   |
|                                |   |
|                                |   |
|                                |   |
|                                |   |
|                                |   |
|                                |   |
|                                |   |
|                                |   |