

МОДУЛЬ ЗАКАЗА КОДОВ МАРКИРОВКИ

РУКОВОДСТВО ПОЛЬЗОВАТЕЛЯ

Товарные группы:

- «Обувные товары»
- «Белье постельное, столовое, туалетное и кухонное»
- «Предметы одежды»
- «Духи и туалетная вода»
- «Фотокамеры (кроме кинокамер), фотовспышки и лампы-вспышки»

v0.2

info@teksher.kg

Оглавление

| | |
|--|----|
| Термины и определения | 3 |
| Введение | 4 |
| 1. Авторизация в МЗКМ | 5 |
| 2. Смена пароля | 5 |
| 3. Баланс и детализация транзакций | 6 |
| 4. Операции с товарами | 7 |
| 4.1 Просмотр списка товаров | 7 |
| 4.2 Фильтрация записей в списке товаров | 8 |
| 4.3 Регистрация нового товара в системе..... | 10 |
| 4.4 Просмотр информации о товаре | 15 |
| 5. Операции с КМ | 17 |
| 5.1 Регистрация заказа КМ на эмиссию с автоматическим получением серийных номеров | 17 |
| 5.2 Регистрация заказа КМ на эмиссию с помощью загрузки серийных номеров из файла | 20 |
| 5.3 Просмотр заказа на эмиссию | 23 |
| 5.4 Просмотр списка всех КМ | 26 |
| 5.5 Фильтрация записей в списке КМ по значению поля «Статус» | 27 |
| 5.6 Получение и первичная печать КМ (в формате PDF) с регистрацией операции нанесения (отправка отчета о нанесении в систему-эмитент кодов маркировки) | 28 |
| 5.7 Получение и первичная печать КМ (в формате CSV) с регистрацией операции нанесения (отправка отчета о нанесении в систему-эмитент кодов маркировки) | 31 |
| 5.8 Повторная печать КМ | 33 |
| 5.9 Выгрузка КМ в файл | 35 |
| 5.10 Просмотр отчета о нанесении кодов маркировки | 35 |
| 6. Трансграничное перемещение товаров | 37 |
| 6.1 Регистрация трансграничного перемещения товаров | 37 |
| 6.2 Просмотр операции «Трансграничное перемещение» | 40 |

Термины и определения

| Термин/Сокращение | Определение |
|-------------------|---|
| МЗКМ | Модуль Заказа Кодов Маркировки |
| GCP | Регистрационный номер предприятия GCP (Global Company Prefix, англ.) Часть стандарта GS1 |
| GLN | идентификационный номер GS1 для идентификации предприятий или мест нахождения (склады, подразделения) в цепях поставок, обеспечивает уникальную идентификацию места нахождения в цепях поставок |
| GS1 | международная организация, ведающая вопросами стандартизации учёта и штрихового кодирования логистических единиц. |
| GTIN | Уникальный идентификатор Номенклатурной позиции товаров, присваиваемый разновидности товара (продукции) оператором национальной системы прослеживаемости в соответствии с правилами системы прослеживаемости в целях ее однозначной идентификации в экономическом пространстве ЕАЭС |
| ЕАЭС | Евразийский экономический союз |
| КМ | Код маркировки |
| ТНВЭД | Товарная номенклатура внешнеэкономической деятельности Евразийского экономического союза — классификатор товаров, применяемый таможенными органами и участниками внешнеэкономической деятельности в целях проведения таможенных операций |
| ТРГ | Трансграничное перемещение |
| УЗ | Учетная запись |
| УОТ | Участник оборота товаров |

Введение

Настоящий документ описывает порядок работы пользователя с системой заказа кодов маркировки стран ЕАЭС в национальной системе маркировки и отслеживания товаров (далее - Система).

В документе описаны операции по работе с Системой, доступные для пользователя - Участника оборота товаров.

Краткое описание возможностей


Система предназначена для обеспечения процессов передачи сведений о трансграничном перемещении товаров между странами ЕАЭС и Российской Федерацией.

Система включает следующие функциональные блоки:

- блок управления данными участников оборота товаров;
- блок управления данными пользователей Системы;
- блок управления данными товаров в Системе: регистрация, редактирование (до публикации) и просмотр данных;
- блок управления данными кодов маркировки: эмиссия кодов маркировки, просмотр данных кодов маркировки, печать, трансграничное перемещение.

1. Авторизация в МЗКМ

Авторизация (вход) в МЗКМ осуществляется путём перехода по ссылке <https://label.teksher.kg> в браузере и вводом в соответствующие поля предоставленных Оператором данных авторизации (логин и пароль):

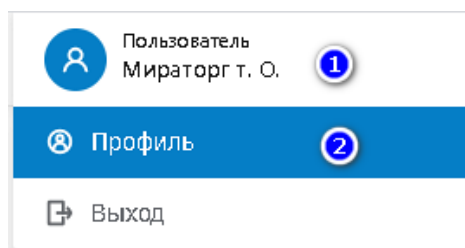


Важно! После первого входа необходимо обязательно произвести смену пароля!

2. Смена пароля

Для **смены пароля** необходимо:

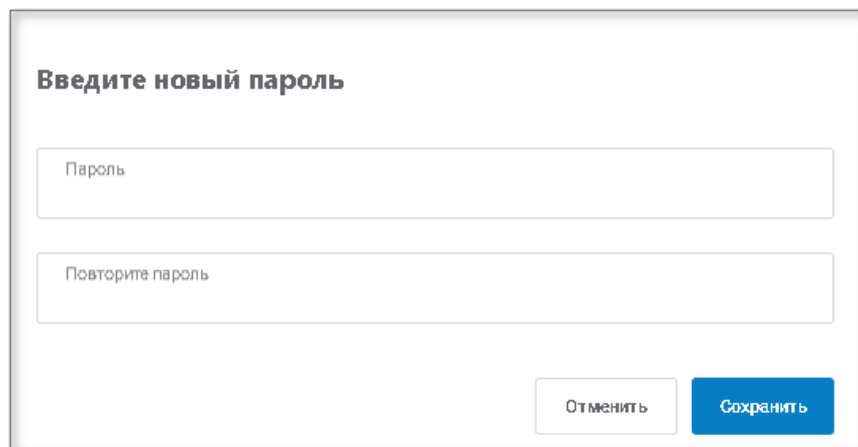
- нажать на иконку пользователя в правом верхнем углу;
- нажать на кнопку «Профиль»:



- нажать на кнопку «Изменить пароль»:



- в отобразившемся окне смены пароля, в поле «Пароль» ввести новый пароль;
- в поле «Подтвердите пароль» - подтвердить пароль:



Введите новый пароль

Пароль

Повторите пароль

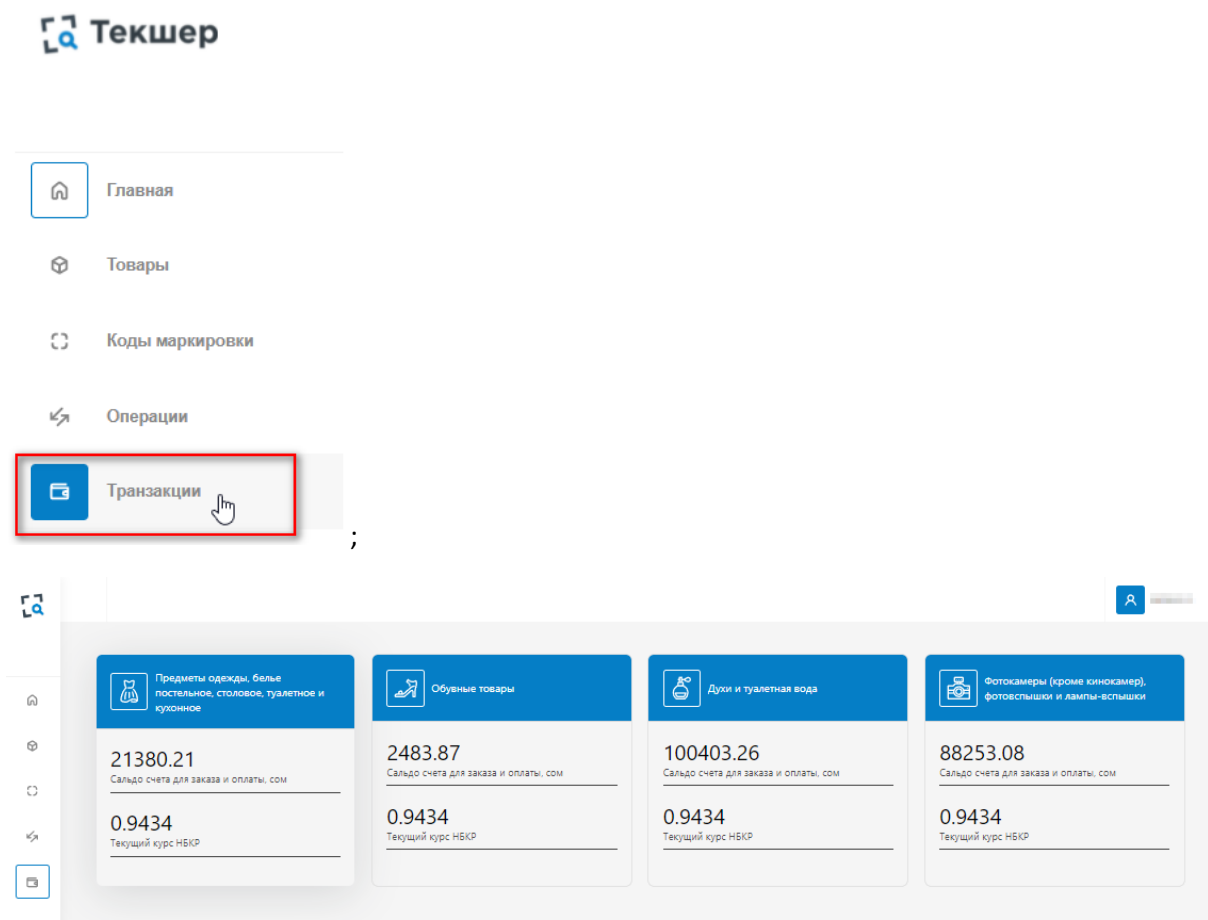
Отменить Сохранить

- нажать на кнопку «Сохранить».

3. Баланс и детализация транзакций

Для просмотра баланса и детализации транзакций необходимо:

- перейти в раздел меню «Транзакции»:



Текшер

- Главная
- Товары
- Коды маркировки
- Операции
- Транзакции**

| Категория | Сальдо счета для заказа и оплаты, сом | Текущий курс НБКР |
|---|---------------------------------------|-------------------|
| Предметы одежды, белье постельное, столовое, туалетное и кухонное | 21380.21 | 0.9434 |
| Обувные товары | 2483.87 | 0.9434 |
| Духи и туалетная вода | 100403.26 | 0.9434 |
| Фотокамеры (кроме кинокамер), фотовспышки и лампы-вспышки | 88253.08 | 0.9434 |

- кликнуть левой кнопкой мыши по иконке требуемой товарной группы, откроется страница с детализацией транзакций:

ТРАНЗАКЦИИ

Всего элементов: 38

| ДАТА ВРЕМЯ | БАЛАНС СЧЕТА | СУММА ТРАНЗАКЦИИ | СУММА ТРАНЗАКЦИИ С НДС | БАЛАНС ПОСЛЕ ОПЕРАЦИИ | ОПЕРАЦИОННЫЙ КУРС | КОММЕНТАРИЙ |
|---------------------|--------------|------------------|------------------------|-----------------------|-------------------|--|
| 2024-04-19 10:09:27 | 21409.36 | -28.3 | -29.15 | 21380.21 | 0.8434 | Оплата за услугу МЭКОМ с78a8429-05e3-41b3-866c-43787ca69a99 на количество 50 |
| 2024-04-18 14:58:16 | 12409.36 | 9000 | 9000 | 21409.36 | 1 | Пополнение счета 1С, номер документа:1 |
| 2024-04-18 14:57:30 | 2409.36 | 10000 | 10000 | 12409.36 | 1 | Пополнение счета 1С, номер документа:1 |
| 2024-04-16 14:23:27 | 2415.25 | -5.72 | -5.89 | 2409.36 | 0.9525 | Оплата за услугу МЭКОМ 28ae8f31-3865-44e4-9852-958bb84c0b95 на |

4. Операции с товарами

4.1 Просмотр списка товаров

Для просмотра списка товаров, зарегистрированных в Системе необходимо:

- выбрать пункт меню «Товары»:

Текшер

ДОБАВИТЬ ТОВАР

| ПОЗИЦИЯ ТН ВЭД | КОД ТН ВЭД | ПОЛНОЕ НАИМЕНОВАНИЕ ТОВАРА | ТОВАРНАЯ ГРУППА |
|----------------|------------|----------------------------|-----------------|
| | 6402999600 | Ботинки | Обувные товары |
| | 6403190000 | Кроссовки | Обувные товары |
| | 6404110000 | Кроссовки | Обувные товары |
| | 6403190000 | Кроссовки | Обувные товары |

Список товаров, представлен в табличной форме с постраничной разбивкой:

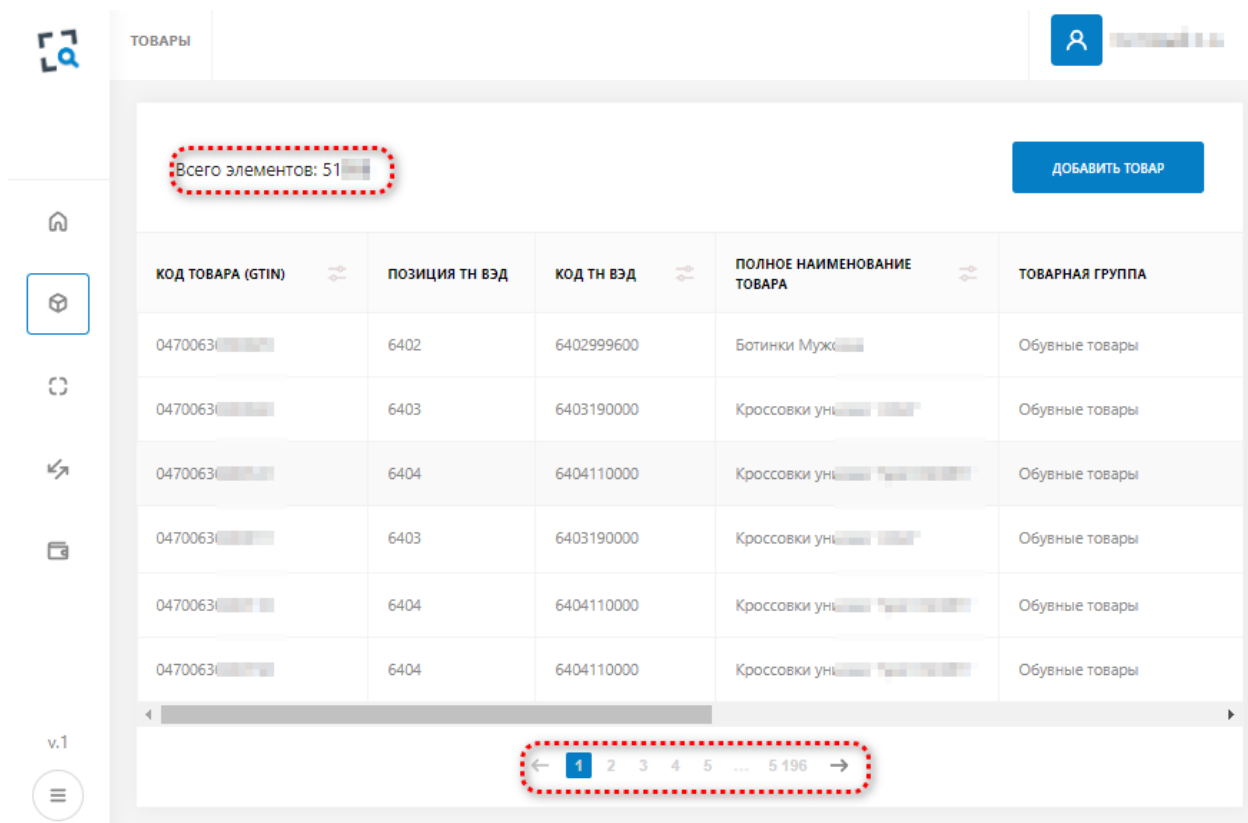
ТОВАРЫ

Всего элементов: 51958

ДОБАВИТЬ ТОВАР

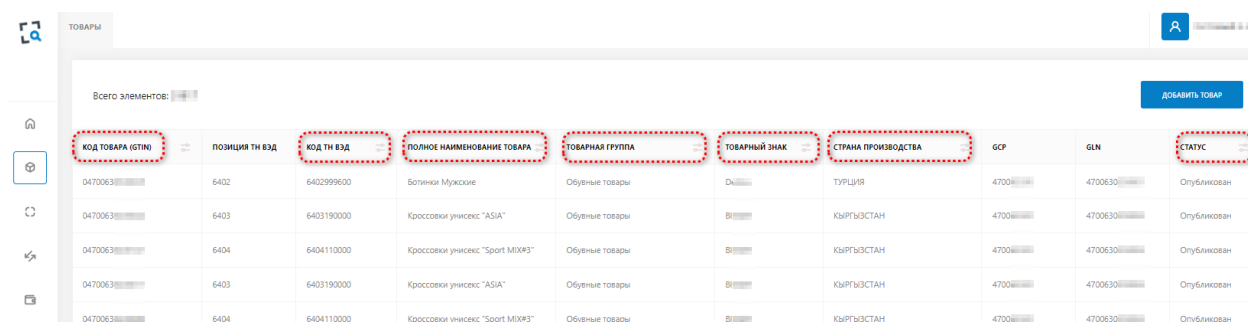
| КОД ТОВАРА (GTIN) | ПОЗИЦИЯ ТН ВЭД | КОД ТН ВЭД | ПОЛНОЕ НАИМЕНОВАНИЕ ТОВАРА | ТОВАРНАЯ ГРУППА |
|-------------------|----------------|------------|----------------------------|-----------------|
| 04700631 | 6402 | 6402999600 | Ботинки Мужс | Обувные товары |
| 04700631 | 6403 | 6403190000 | Кроссовки вн | Обувные товары |

На каждой странице отображается по 10 записей. Для перехода к последующим страницам списка необходимо воспользоваться кнопкой нумерации страниц:



4.2 Фильтрация записей в списке товаров

Возможность фильтрации реализована для полей «Код товара GTIN», «Код ТНВЭД», «Страна производства» и «Статус»:



При открытии страницы со списком (либо обновлении страницы) фильтры находятся в состоянии по умолчанию - параметры фильтрации не заданы.

Для фильтрации по одному из перечисленных полей необходимо:

- нажать левой кнопкой мыши по иконке «фильтр»:

ТОВАРЫ

Всего элементов:

[ДОБАВИТЬ ТОВАР](#)

| ТОВАРНАЯ ГРУППА | ТОВАРНЫЙ ЗНАК | СТРАНА ПРОИЗВОДСТВА | GCP | GLN |
|-----------------|---------------|---------------------|-----|------|
| Обувные товары | Вew | КИТАЙ | 470 | 4700 |
| Обувные товары | Вew | КИТАЙ | 470 | 4700 |
| Предметы одежды | Disc | КИТАЙ | 470 | 4700 |
| Обувные товары | M6 | КИТАЙ | 470 | 4700 |

- выбрать одно или несколько значений - параметры фильтрации;
- нажать на кнопку «Применить»:

- ЭЛЬ-САЛЬВАДОР
- ЭРИТРЕЯ
- ЭСВАТИНИ
- ЭСТОНИЯ
- ЭФИОПИЯ
- ЮЖН. ДЖОРДЖИЯ И ЮЖН. САНДВИЧ. ОСТРОВА
- ЮЖНАЯ АФРИКА
- ЮЖНЫЙ СУДАН
- ЯМАЙКА
- ЯПОНИЯ

[Применить](#)

[Сбросить фильтр](#)

Для того чтобы сбросить значение фильтра (вернуть его в состояние по умолчанию) необходимо выполнить следующие действия:

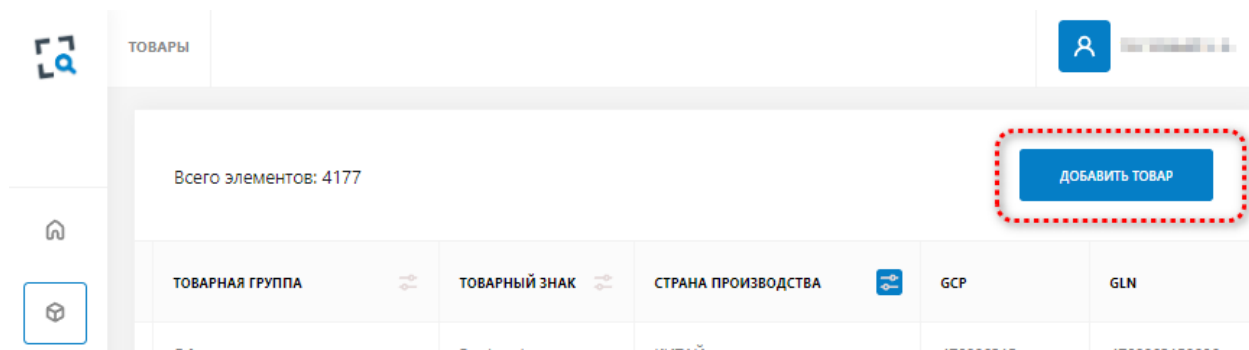
- нажать левой кнопкой мыши по иконке «фильтр»;
- нажать кнопку «Сбросить фильтр».

Примечание. Возможно одновременное применение к списку фильтров по нескольким полям. Для этого необходимо последовательно настроить каждый фильтр с помощью описанных выше действий.

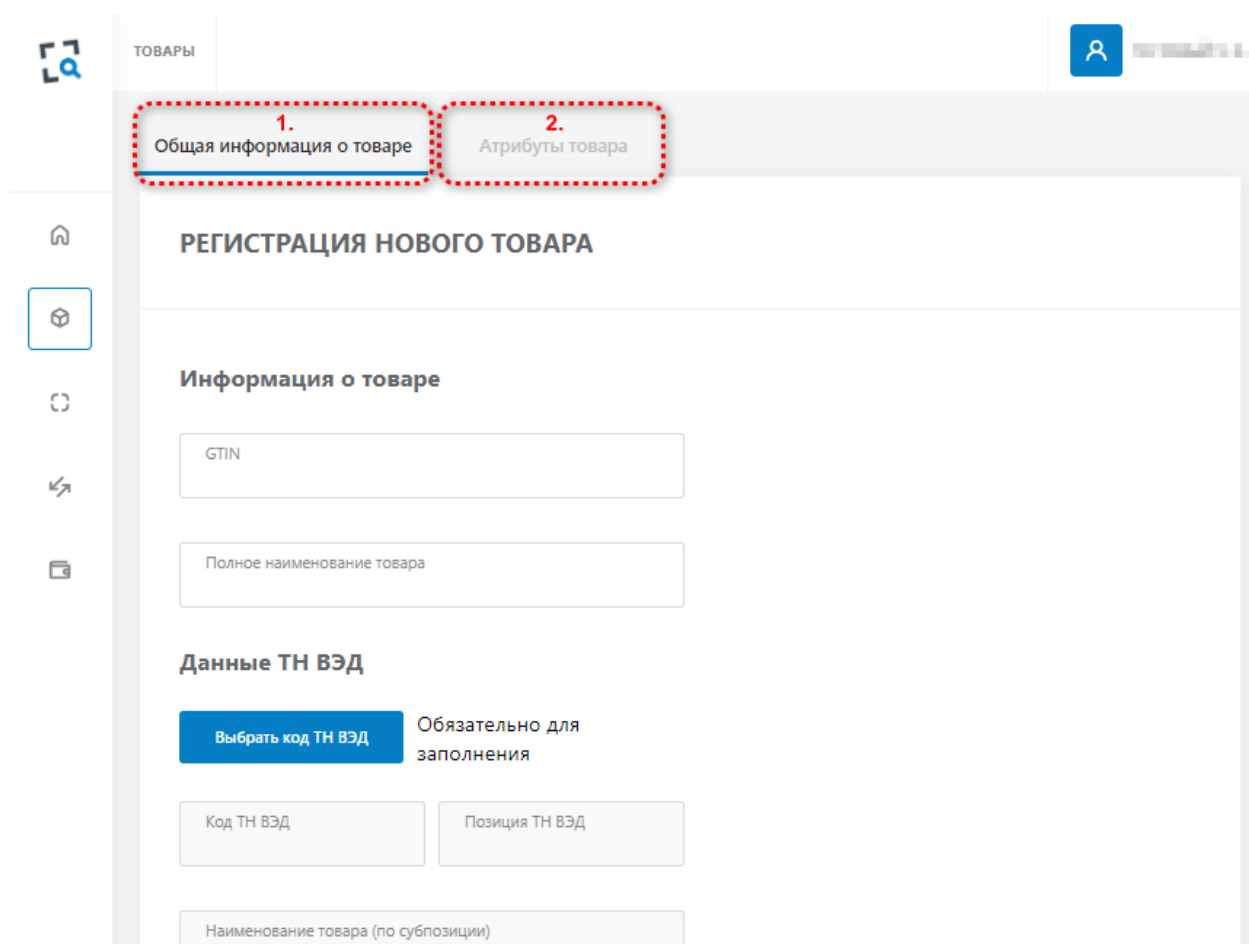
4.3 Регистрация нового товара в системе

Для **регистрации нового товара** в Системе необходимо:

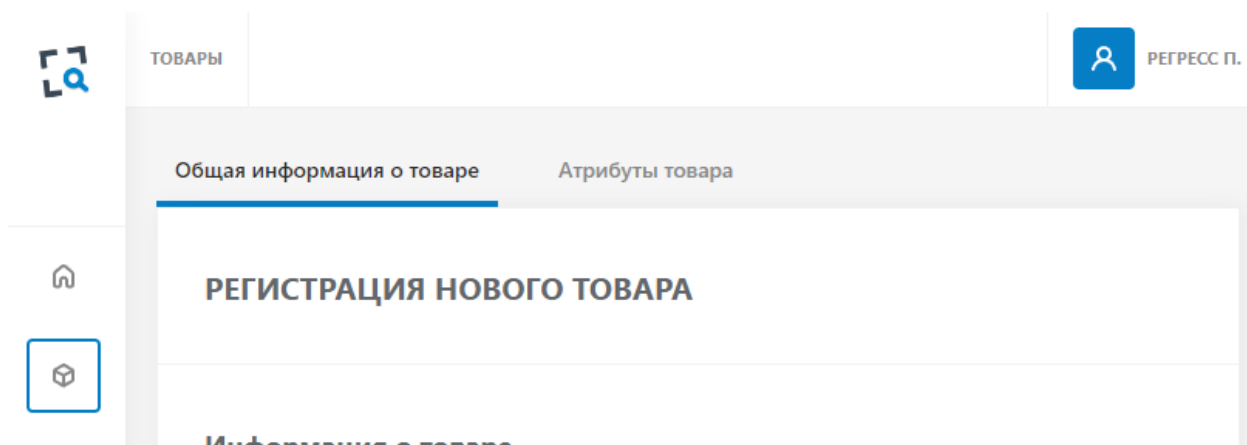
- выбрать пункт меню «Товары»;
- нажать кнопку «Добавить товар»:



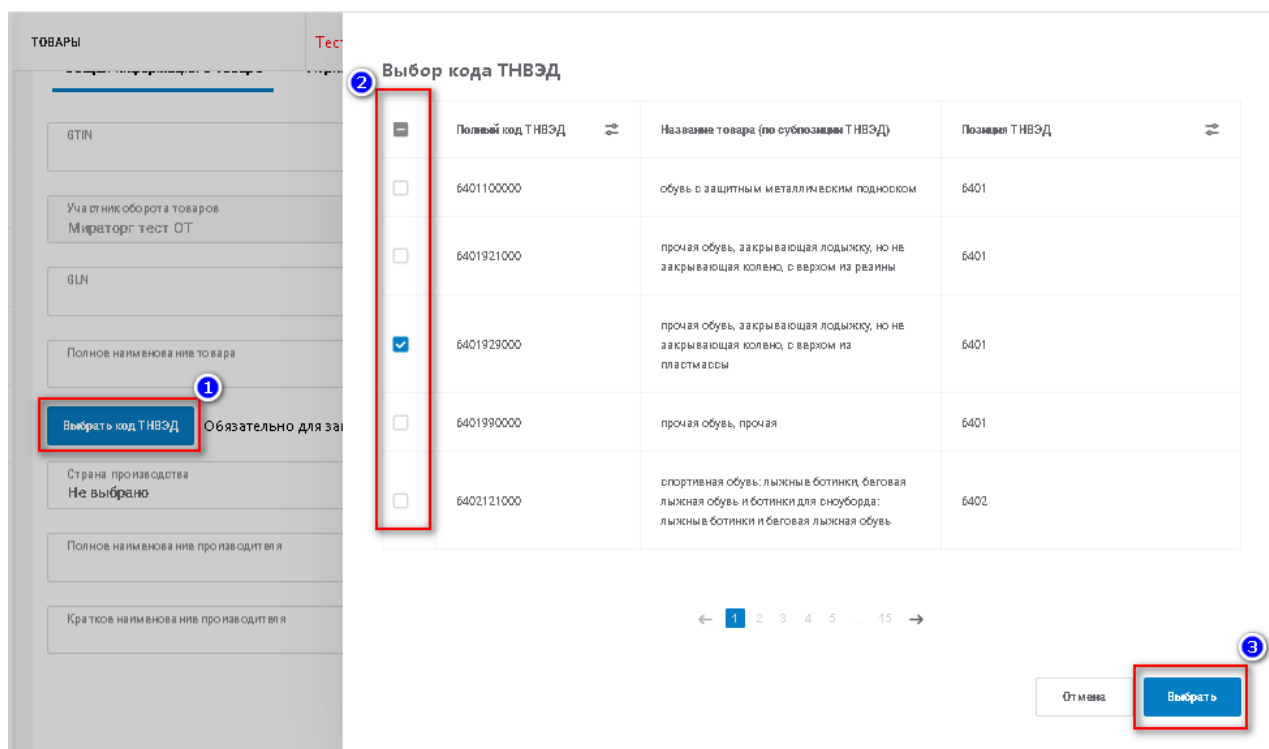
В результате откроется страница регистрации нового товара в Системе:



1. Во вкладке «Общая информация о товаре» заполнить поля:



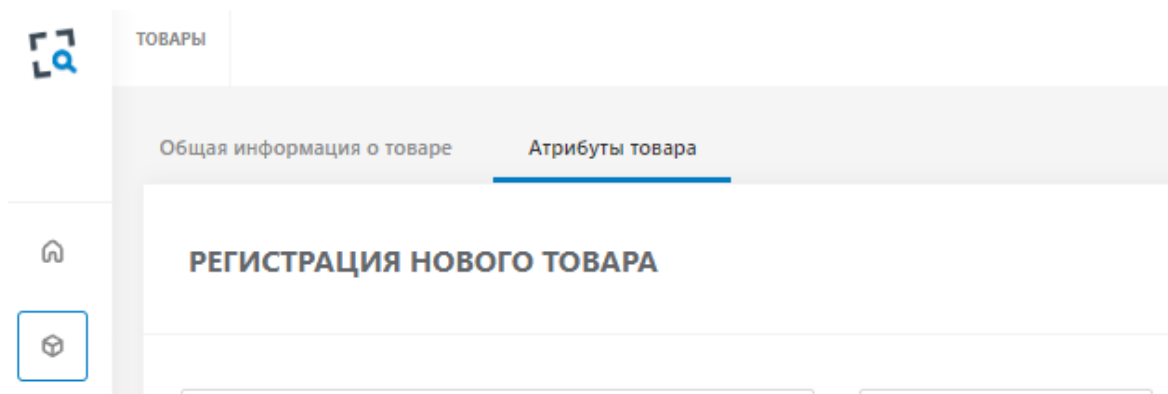
- Информация о товаре:
 - ✓ GTIN - вводится вручную, уникальный код товара, вводится на основании информации, зарегистрированной УОТ в GS1 филиале своей страны.
 - ✓ Полное наименование товара - вводится вручную.
- Данные ТН ВЭД:
 - ✓ Код ТНВЭД - выбирается одно из значений справочника:



- Данные УОТ:
 - ✓ Участник оборота товаров – указано наименование УОТ автоматически.
 - ✓ Регистрационный номер предприятия GCP - вводится вручную, уникальный номер производителя товара в GS1.
 - ✓ GLN - вводится вручную, уникальный номер производства производителя GS1, первые 9 цифр GLN должны совпадать со значением GCP.
- Данные производителя:
 - ✓ Страна производства - выбирается одно из значений справочника.
 - ✓ Идентификатор налогоплательщика производителя - вводится вручную.
 - ✓ Полное наименование производителя - вводится вручную.
 - ✓ Краткое наименование производителя - вводится вручную.

- ✓ Товарный знак - вводится вручную.

2. На вкладке «**Атрибуты товара**» заполнить поля, специфичные для товарной группы:



Ниже информация по заполняемым полям для товарных групп.

Для товарной группы «Обувные товары»:

- Описание товара (description) - вводится вручную.
- Информация на этикетке (Наименование товара на этикетке-label) - вводится вручную.
- Вид обуви - выбирается одно из значений справочника.
- Размер в штрихмассовой системе - выбирается одно из значений справочника.
- Цвет - выбирается одно из значений справочника.

Примечание. Если в справочнике нет требуемого цвета, нужно выбрать максимально похожий на него цвет. Например, нужен бирюзовый – если в списке его нет - выбрать голубой.

- Вид материала, использованного для изготовления верха обуви - выбирается одно из значений справочника.
- Вид материала, использованного для изготовления подкладки обуви - выбирается одно из значений справочника.
- Вид материала, использованного для изготовления низа обуви (подошвы) - выбирается одно из значений справочника.

Примечание. Если в справочнике нет требуемого материала, нужно выбрать максимально подходящий из предложенного списка.

- Модель/артикул производителя - вводится вручную.
- нажать кнопку «**Сохранить**».

Для товарной группы «Белье постельное, столовое, туалетное и кухонное»:

- Вид товара - выбирается одно из значений справочника.
- Размер изделия – вводится вручную.
- Тип размера - выбирается одно из значений справочника.
- Цвет - выбирается одно из значений справочника.

Примечание. Если в справочнике нет требуемого цвета, нужно выбрать максимально похожий на него цвет. Например, нужен бирюзовый – если в списке его нет - выбрать голубой.

- Тип текстиля - выбирается одно из значений справочника.
- Состав - вводится вручную.

- Возраст потребителя - выбирается одно из значений справочника.
- Модель/артикул производителя - вводится вручную.
- Номер регламента/стандарта - выбирается одно из значений справочника.

- нажать кнопку «**Сохранить**».

Для товарной группы «Предметы одежды»:

- Модель/артикул производителя - вводится вручную.
- Состав - вводится вручную.
- Размер одежды/изделия – вводится вручную.
- Тип размера - выбирается одно из значений справочника.
- Вид товара - выбирается одно из значений справочника.
- Цвет - выбирается одно из значений справочника.

Примечание. Если в справочнике нет требуемого цвета, нужно выбрать максимально похожий на него цвет. Например, нужен бирюзовый – если в списке его нет - выбрать голубой.

- Целевой пол - выбирается одно из значений справочника.
- Номер регламента/стандарта - выбирается одно из значений справочника.

- нажать кнопку «**Сохранить**».

Для товарной группы «Духи и туалетная вода»:

- Заявленный объем - вводится вручную.
- Тип объема - выбирается одно из значений справочника.
- Тип парфюмерии - выбирается одно из значений справочника.
- Тип упаковки - выбирается одно из значений справочника.
- Материал упаковки - выбирается одно из значений справочника.

- нажать кнопку «**Сохранить**».

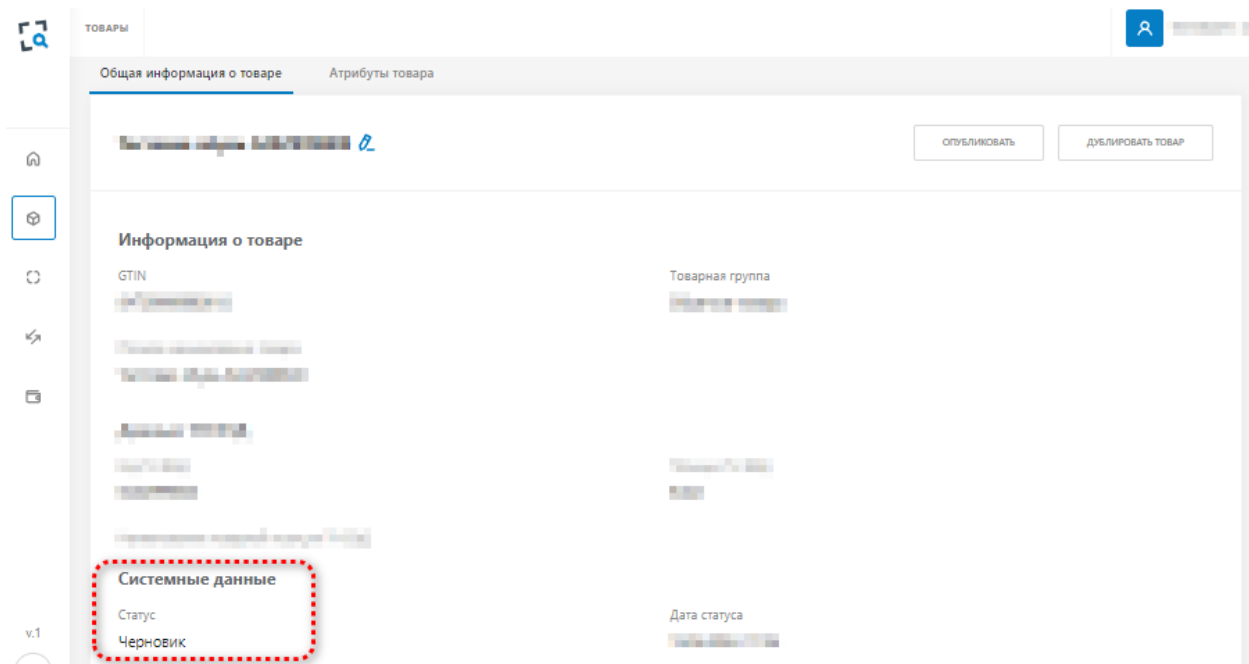
Для товарной группы «Фотокамеры (кроме кинокамер), фотовспышки и лампы-вспышки»:

- Вид товара - выбирается одно из значений справочника.
- Модель/артикул производителя - вводится вручную.
- Номер регламента/стандарта - выбирается одно из значений справочника.

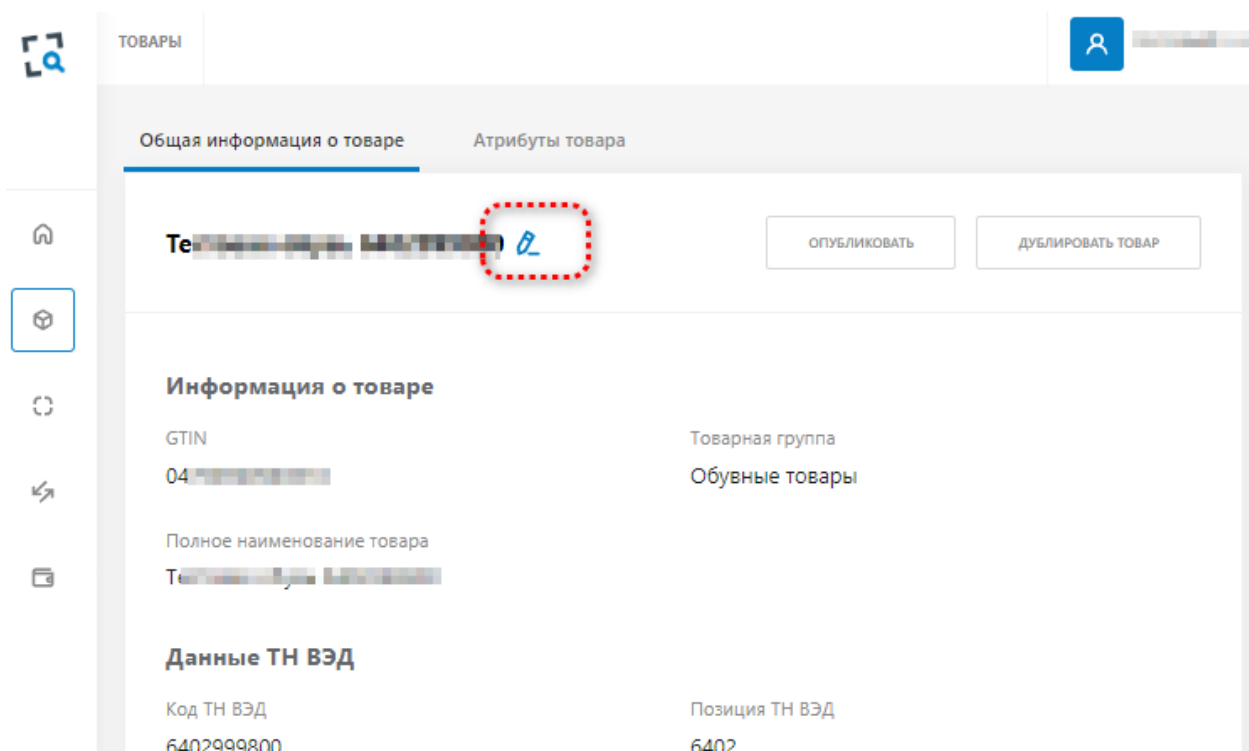
- нажать кнопку «**Сохранить**».

Важно! Каждый регистрируемый товар в Системе должен быть уникален по набору данных перечисленных полей относительно товаров, уже зарегистрированных в Системе. Создание в Системе дубликатов товаров запрещено!

В результате успешного сохранения в Системе сохраняется новая запись товара в статусе "Черновик" и откроется страница-карточка созданного товара:



До нажатия кнопки «**Опубликовать**» есть возможность редактировать черновик карточки товара, для этого необходимо нажать на кнопку «Редактировать»:

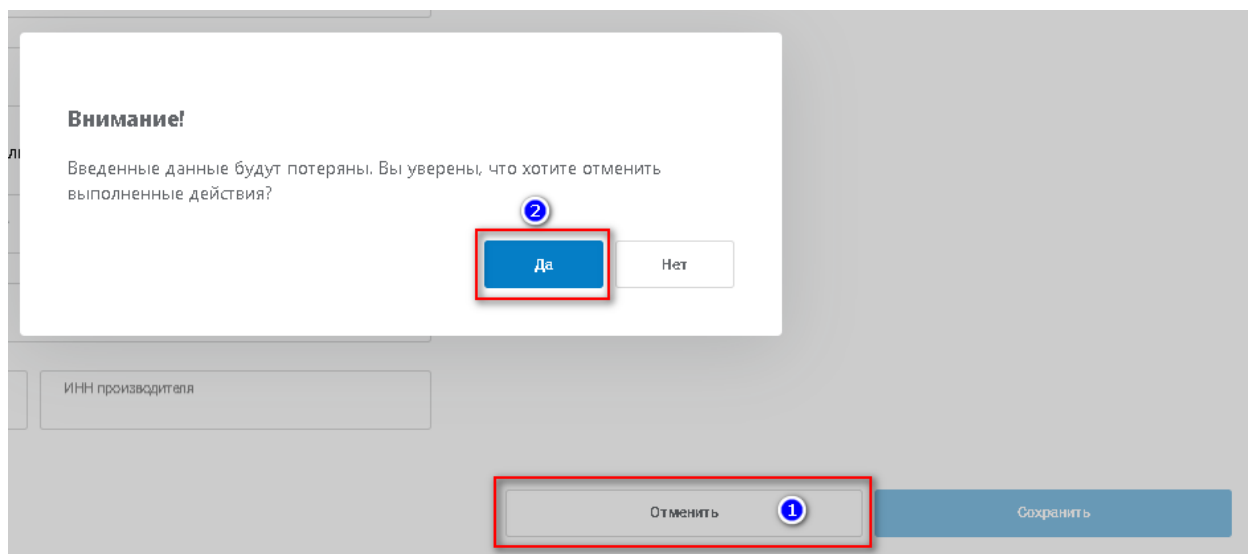


В результате откроется страница редактирования информации о выбранном товаре.

- внесите изменения в одно или несколько полей раздела «Общая информация о товаре» и / или «Атрибуты товара»;
- нажать на кнопку «Сохранить».

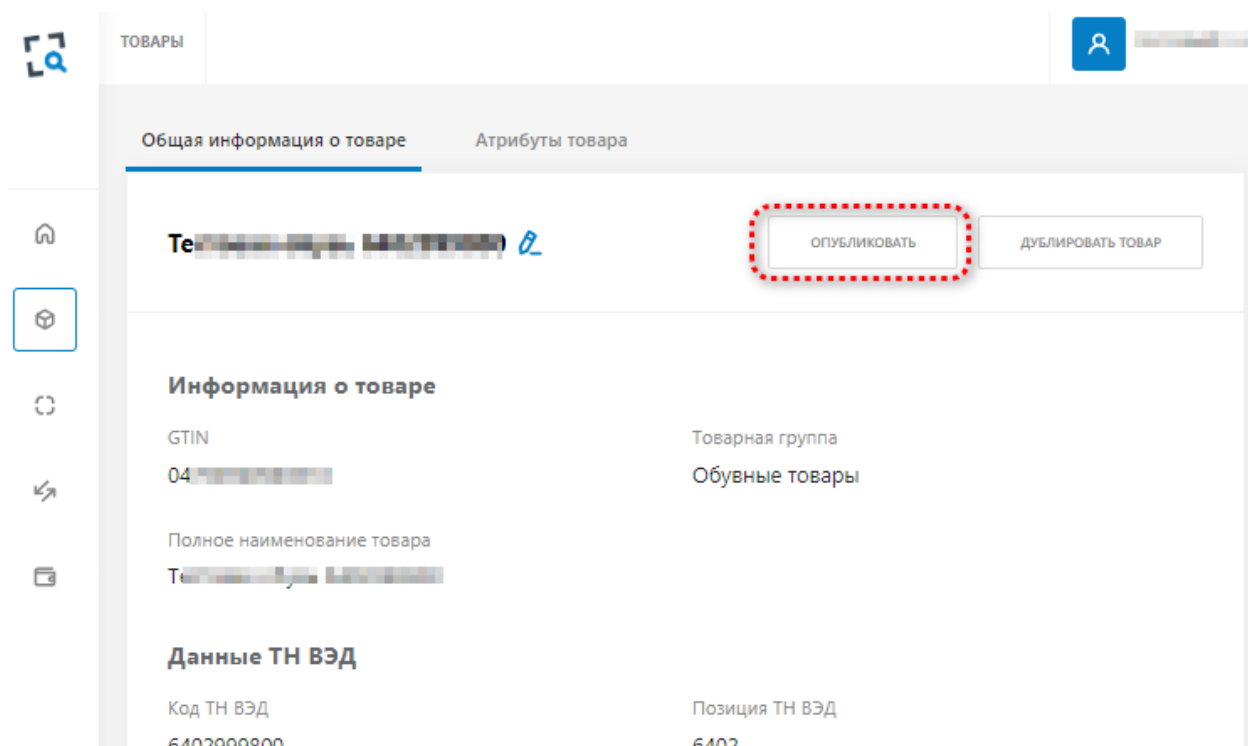
Важно. Информация, сохраненная в результате редактирования не должна дублировать уже имеющиеся в Системе товары. **Создание в Системе дубликатов товаров запрещено!**

Для **отмены регистрации нового товара** необходимо на странице регистрации нового товара нажать кнопку «Отмена» и затем подтвердить свое действие в открывшемся диалоговом окне:



Важно! При отмене регистрации нового товара все ранее введенные значения будут удалены!

Для **публикации карточки товара** необходимо нажать на кнопку «Опубликовать»:



4.4 Просмотр информации о товаре

Для **просмотра информации о товаре** необходимо:

- выбрать пункт меню «Товары»;
- выбрать запись из списка товаров и нажать кнопку мыши по выбранной записи:

ТОВАРЫ

Всего элементов: 21 ДОБАВИТЬ ТОВАР

| КОД ТОВАРА (GTIN) | ПОЗИЦИЯ ТН ВЭД | КОД ТН ВЭД | ПОЛНОЕ НАИМЕНОВАНИЕ ТОВАРА | ТОВАРНАЯ ГРУППА | ТОВАРНЫЙ ЗНАК | СТРАНА ПРО |
|-------------------|----------------|------------|---|-----------------|------------------------|------------|
| 04701111111116 | 6402 | 6402999100 | Тестовая обувь ТНВЭД 6402999100 | Обувные товары | Тестовый товарный знак | АЛЖИР |
| 04709999990502 | 6215 | 6215900000 | Тестовый текстиль 6215 | Предметы одежды | тест | КЫРГЫЗСТА |
| 04701111111123 | 4203 | 4203100001 | Тестовые Предметы одежды ТНВЭД 4203100001 | Предметы одежды | Тестовый товарный знак | ГАБОН |

В результате откроется страница с информацией о выбранном товаре:

ТОВАРЫ

Общая информация о товаре | Атрибуты товара

Тестовая обувь ТНВЭД 6402999100

Информация о товаре

| | |
|---------------------------------|-----------------|
| GTIN | Товарная группа |
| 0470 | Обувные товары |
| Полное наименование товара | |
| Тестовая обувь ТНВЭД 6402999100 | |

Данные ТН ВЭД

| | |
|---|----------------|
| Код ТН ВЭД | Позиция ТН ВЭД |
| 6402999100 | 6402 |
| Наименование товарной позиции ТН ВЭД | |
| Тестовая обувь с резиновой и текстильной подошвой | |

Информация разделена на два раздела «Общая информация о товаре» и «Атрибуты товара». Переход между разделами осуществляется с помощью клика по названию раздела.

5. Операции с КМ

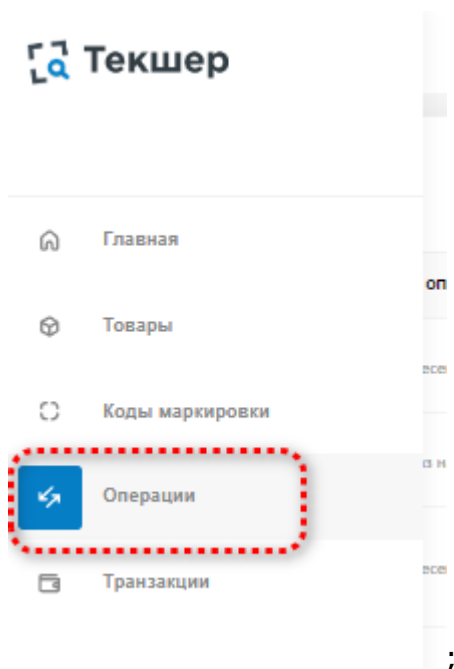
Ограничения:

- в заказе на эмиссию допустимо указывать только один товар (GTIN);
- максимальное количество кодов маркировки в одном заказе - 30 000;
- заказ производится для карточек товаров (GTIN) в статусе «Опубликован».

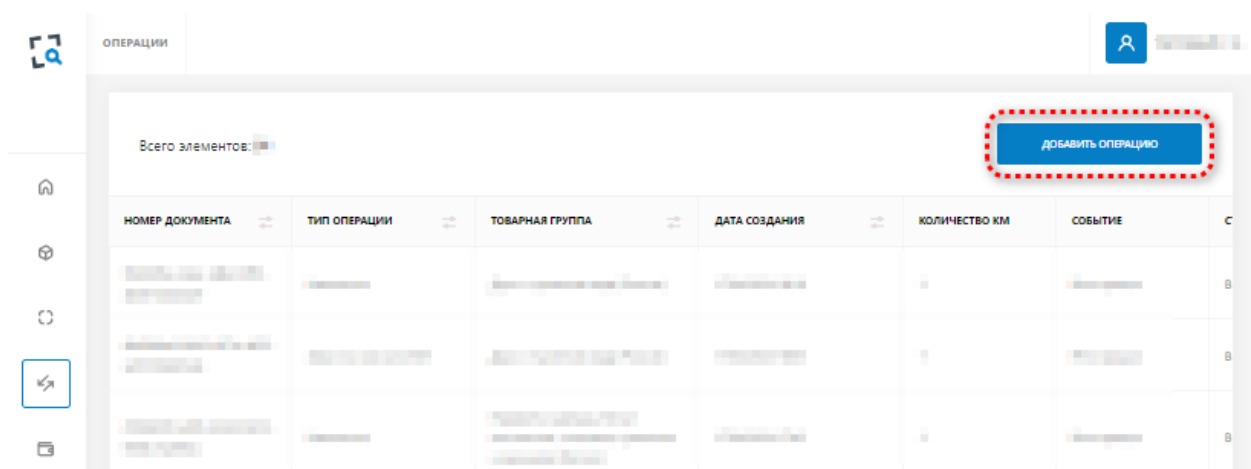
5.1 Регистрация заказа КМ на эмиссию с автоматическим получением серийных номеров

Для **регистрации заказа на эмиссию кодов маркировки** с автоматическим получением номеров необходимо:

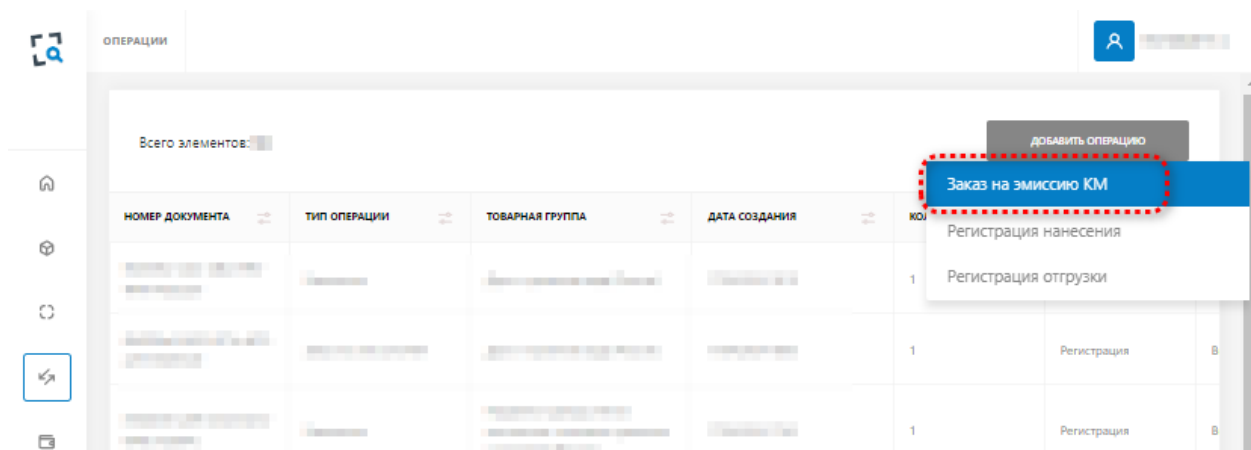
- выбрать пункт меню «Операции»:



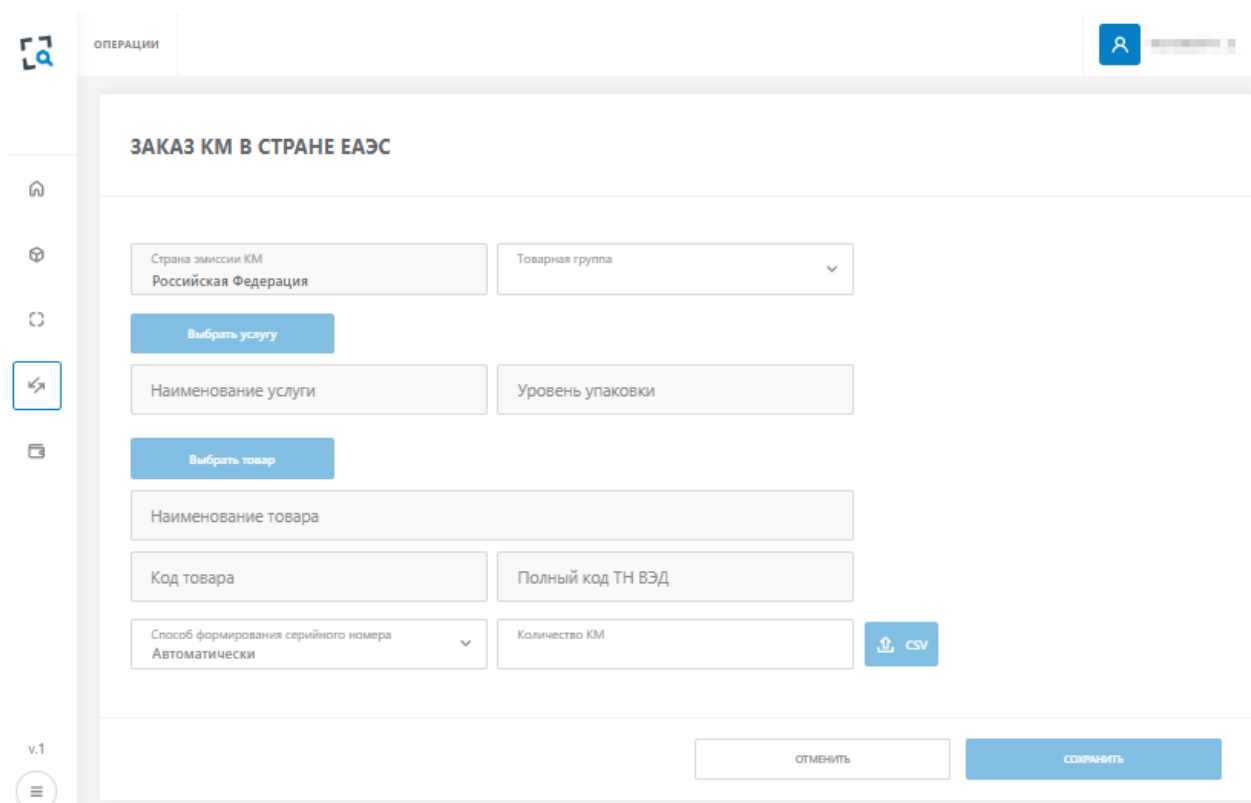
- левой клавишей мыши нажать на кнопку «Добавить операцию»:



- в открывшемся контекстном меню выбрать значение «Заказ на эмиссию КМ»:

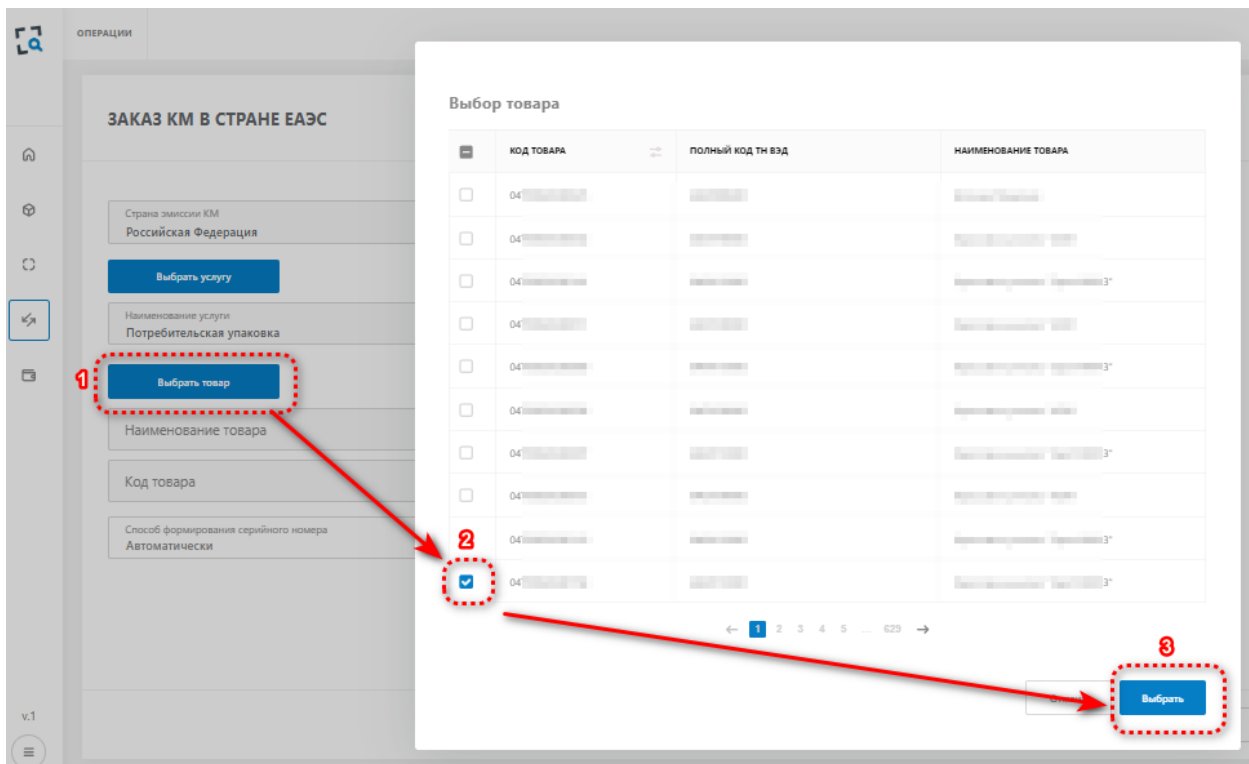


В результате откроется страница регистрации операции с выбранным типом «Заказ на эмиссию»:

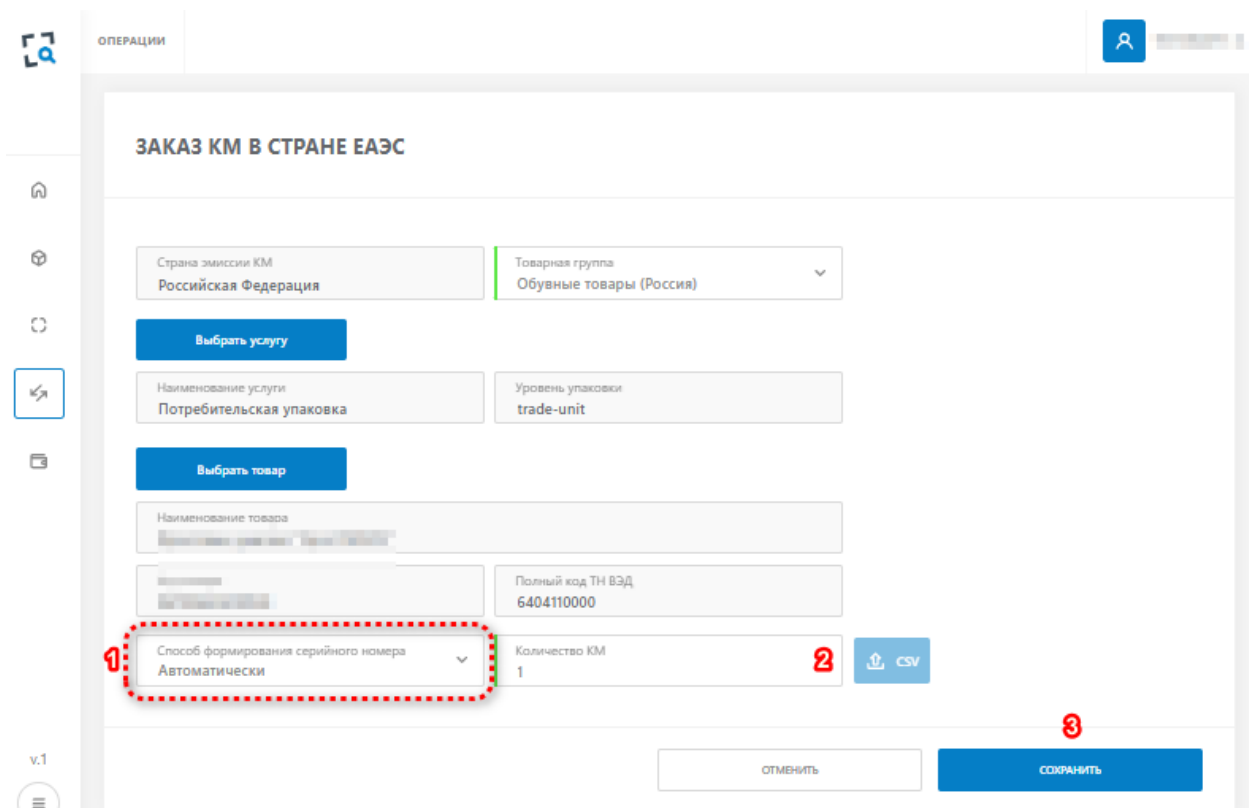


Далее необходимо заполнить форму заказа:

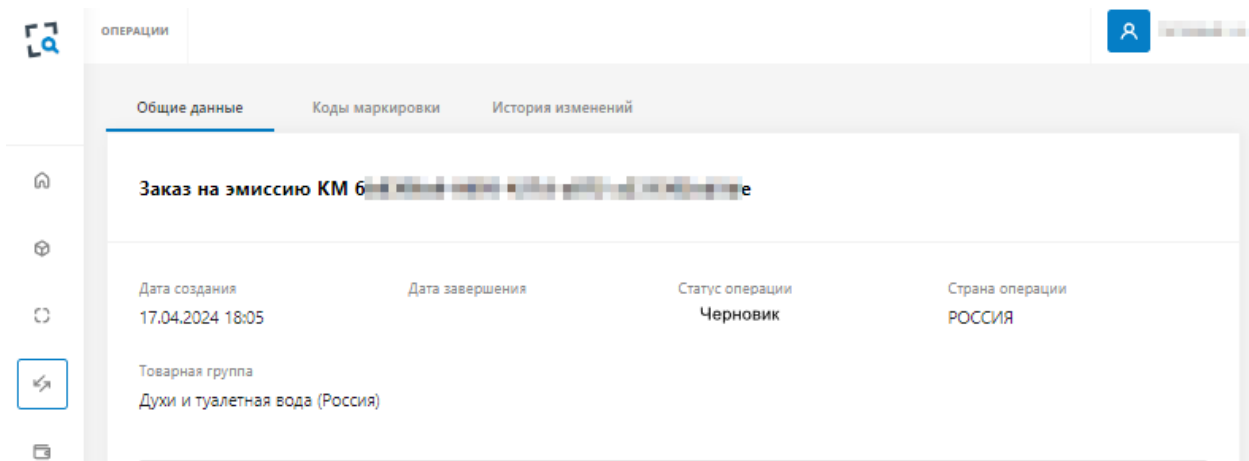
- указать необходимую товарную группу;
- нажать на кнопку «Выбрать товар» (к выбору доступны товары в статусе «Опубликован»);
- выбрать один из товаров в открывшемся списке;
- установить галочку в чек-боксе выбранной записи;
- нажать кнопку «Выбрать»:



- выбрать в качестве способа формирования серийного номера значение «Автоматически»;
- указать количество требуемых кодов маркировки;
- нажать кнопку «Сохранить»:



После сохранения операции выполняется автоматический переход на форму просмотра списка операций по УОТ для контроля статуса выполнения заказа на эмиссию:



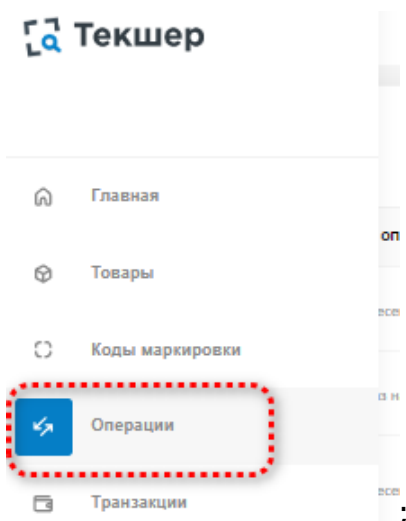
5.2 Регистрация заказа КМ на эмиссию с помощью загрузки серийных номеров из файла

Подготовка файла формата csv, содержащего серийные номера по следующим требованиям:

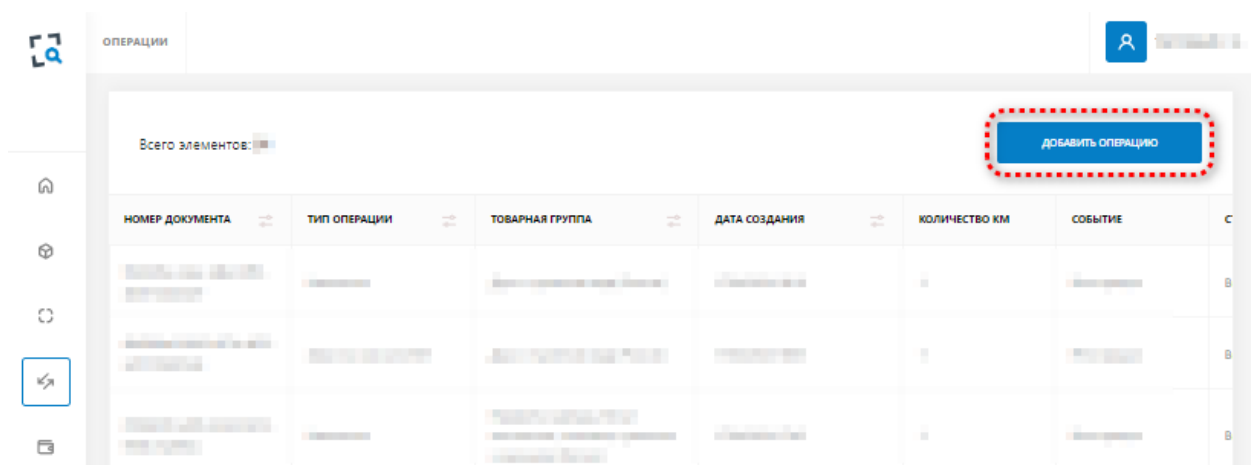
- одна строка файла содержит один серийный номер;
- длина серийного номера (для товарной группы обувь) составляет 12 символов;
- допустимые символы: заглавные и прописные буквы латинского алфавита, цифры, специальные символы: !"%"&'*+-./_,:;=<>?
- кодировка Юникод (UTF-8);
- в конце каждой строки должен быть символ перевода строки (CR / LF), в последней строке CR/LF не обязателен;
- строка заголовка не допускается.

Для **регистрации заказа на эмиссию кодов маркировки** с помощью загрузки серийных номеров необходимо:

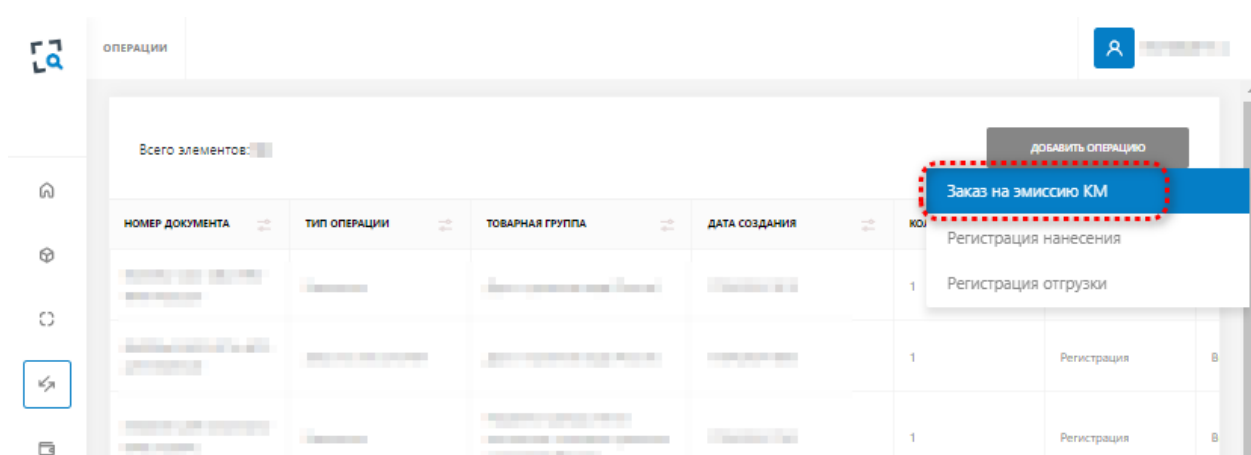
- выбрать пункт меню «Операции»:



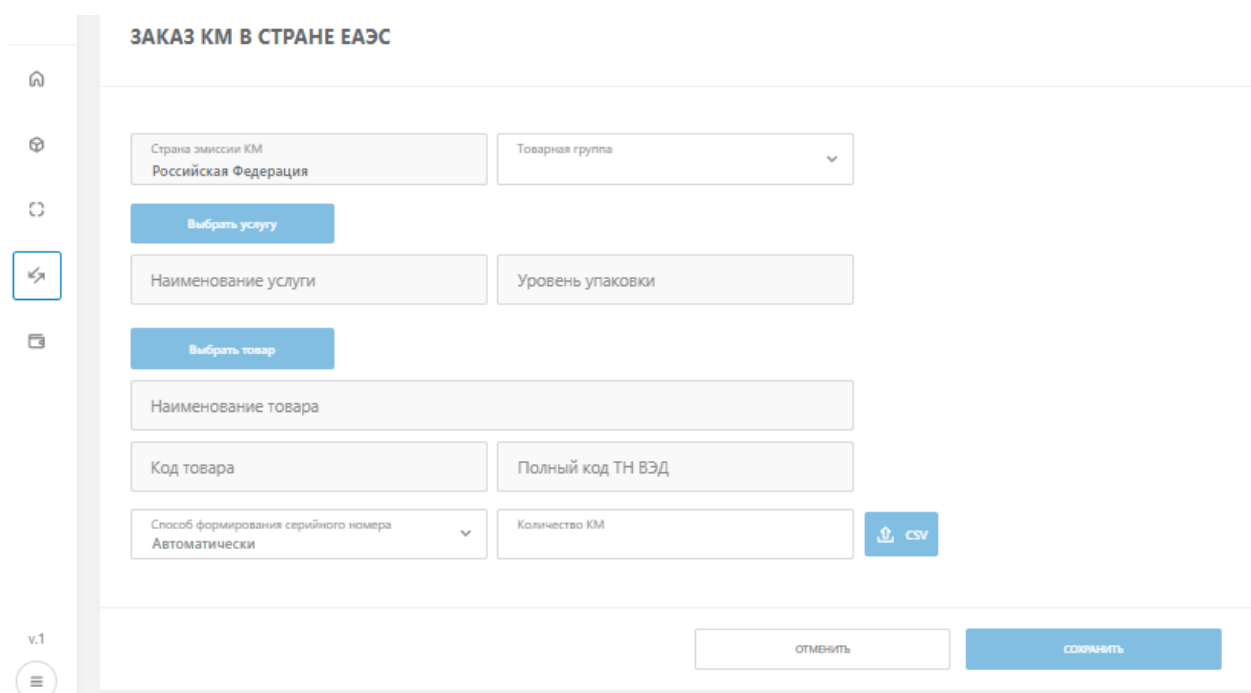
- левой клавишей мыши нажать на кнопку «Добавить операцию»:



- в открывшемся контекстном меню выбрать значение «Заказ на эмиссию КМ»:

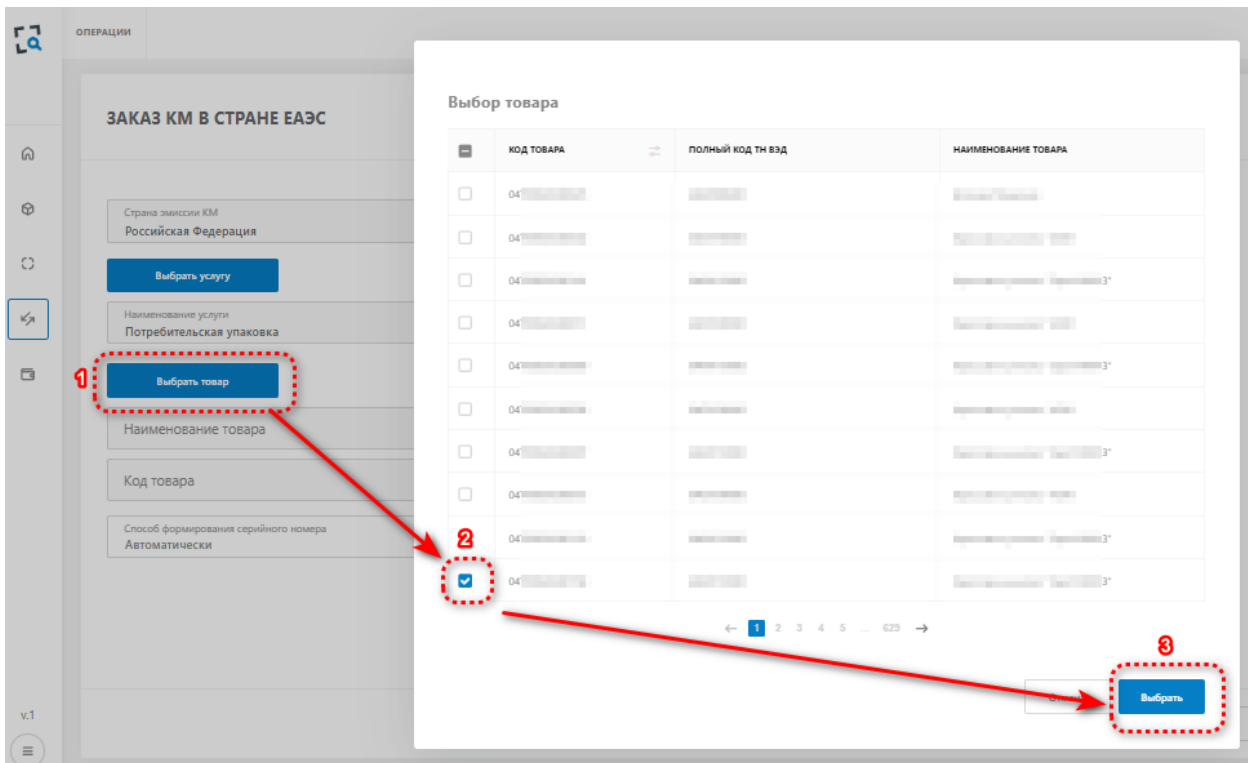


В результате откроется страница регистрации операции с выбранным типом «Заказ на эмиссию»:

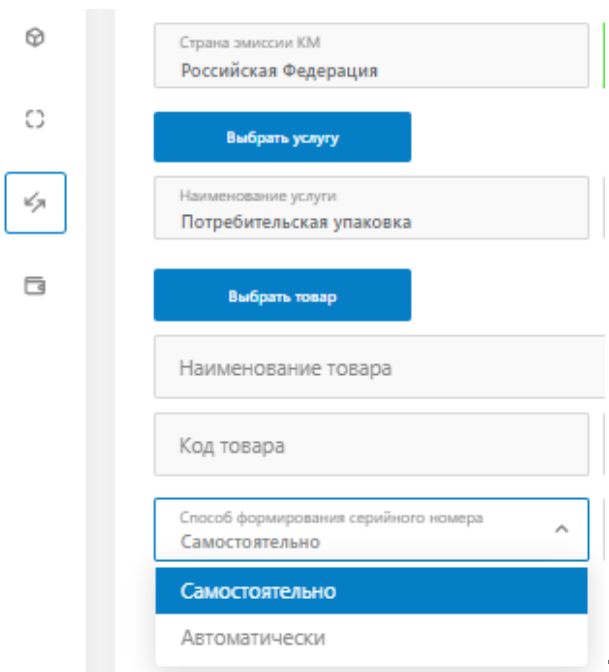


Далее необходимо заполнить форму заказа:

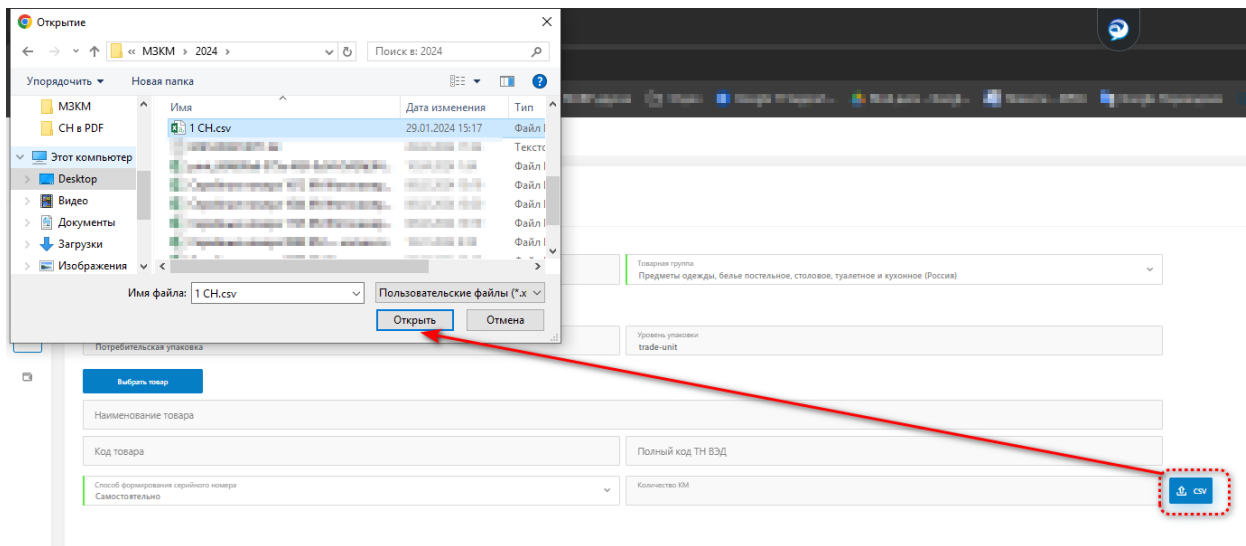
- нажать на кнопку «Выбрать товар» (к выбору доступны товары в статусе «Опубликован»);
- выбрать один из товаров в открывшемся списке;
- установить галочку в чек-боксе выбранной записи;
- нажать кнопку «Выбрать»:



- выбрать в качестве способа формирования серийного номера значение «Самостоятельно»:

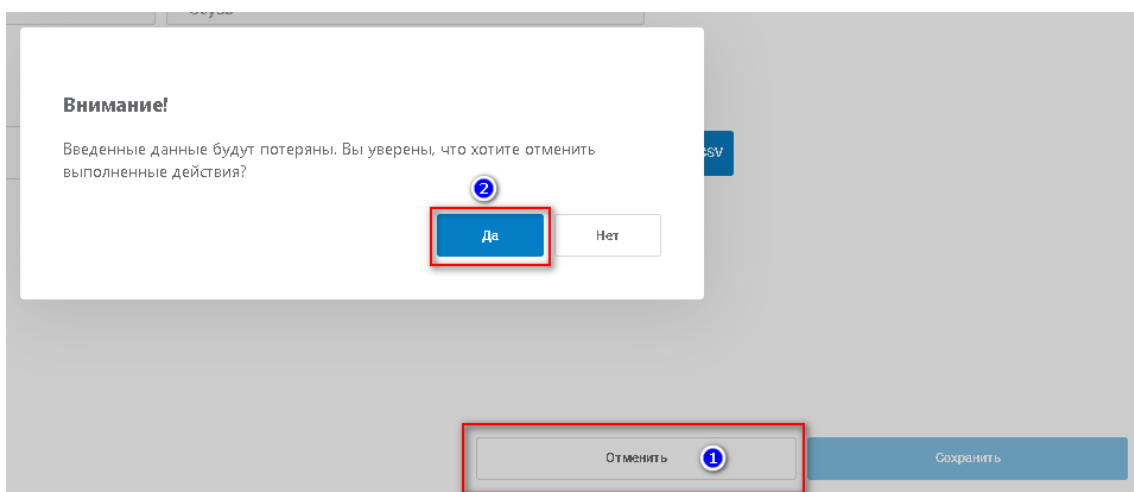


- загрузить заранее подготовленный файл:



- если файл подготовлен корректно, то в поле «Количество кодов маркировки» отобразится полученное значение количества загруженных серийных номеров;
- если файл некорректен, то отобразится сообщение об ошибке; в этом случае необходимо подготовить файл и загрузить его повторно.
- нажать кнопку «Сохранить».

Для отмены процедуры регистрации заказа необходимо на странице регистрации операции нажать кнопку «Отмена» и затем подтвердить свое намерение в диалоговом окне:



В результате операция регистрации будет прервана. Введенные на странице регистрации данные удаляются, после чего открывается страница с просмотром списка операций, производимых в Системе.

5.3 Просмотр заказа на эмиссию

Важно! Пользователю доступны только те операции, владельцем (создателем) которых является УОТ, указанный в его учетной записи.

Для просмотра информации по заказу КМ на эмиссию необходимо:

- выбрать пункт меню «Операции»;

- выбрать в списке операций запись с значением поля «Тип операции» - «Заказ на эмиссию КМ»;

- нажать кнопкой мыши по выбранной записи:

| НОМЕР ДОКУМЕНТА | ТИП ОПЕРАЦИИ | ТОВАРНАЯ ГРУППА | ДАТА СОЗДАНИЯ | КОЛИЧЕСТВО КМ | СОБЫТИЕ | СТАТУС | ДАТА ОКОНЧАНИЯ ОПЕРАЦИИ |
|-----------------|---------------------|--|------------------|---------------|-------------|-------------------|-------------------------|
| ... | Заказ на эмиссию КМ | Духи и туалетная вода (Россия) | 18.04.2024 17:35 | ... | Регистрация | Выполнена успешно | 18.04.2024 17:39 |
| ... | Заказ на эмиссию КМ | Предметы одежды, белье постельное, столовое, туалетное и кулонное (Россия) | 18.04.2024 17:35 | ... | Регистрация | Выполнена успешно | 18.04.2024 17:37 |
| ... | Заказ на эмиссию КМ | Предметы одежды, белье постельное, столовое, туалетное и кулонное (Россия) | 18.04.2024 17:33 | 10 | Регистрация | Выполнена успешно | 18.04.2024 17:36 |
| ... | Заказ на эмиссию КМ | Предметы одежды, белье постельное, столовое, туалетное и кулонное (Россия) | 18.04.2024 14:49 | 100 | Регистрация | Выполнена успешно | 18.04.2024 14:52 |
| ... | Заказ на эмиссию КМ | Предметы одежды, белье постельное, столовое, туалетное и кулонное (Россия) | 16.04.2024 16:48 | 500 | Регистрация | Выполнена успешно | 16.04.2024 16:51 |
| ... | Заказ на эмиссию КМ | Предметы одежды, белье постельное, столовое, туалетное и кулонное (Россия) | 16.04.2024 16:42 | 100 | Регистрация | Выполнена успешно | 16.04.2024 16:47 |

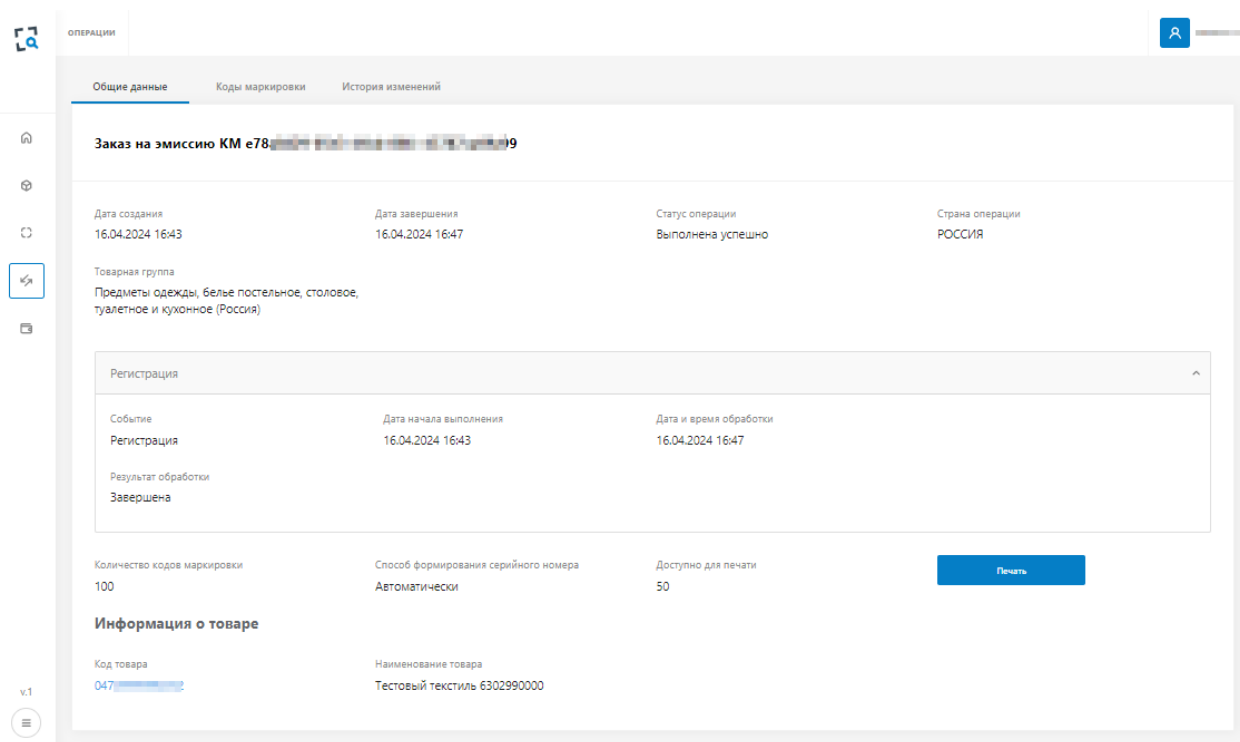
В результате откроется страница просмотра информации о заказе КМ на эмиссию:

| Общие данные | | | |
|---|--------------------------------------|------------------------|-----------------|
| Дата создания | Дата завершения | Статус операции | Страна операции |
| 18.04.2024 17:33 | 18.04.2024 17:36 | Выполнена успешно | РОССИЯ |
| Товарная группа Предметы одежды, белье постельное, столовое, туалетное и кулонное (Россия) | | | |
| Регистрация | | | |
| Событие | Дата начала выполнения | Дата и время обработки | |
| Регистрация | 18.04.2024 17:33 | 18.04.2024 17:36 | |
| Результат обработки Завершена | | | |
| Количество кодов маркировки | Способ формирования серийного номера | Доступно для печати | Печать |
| 10 | Автоматически | 10 | |

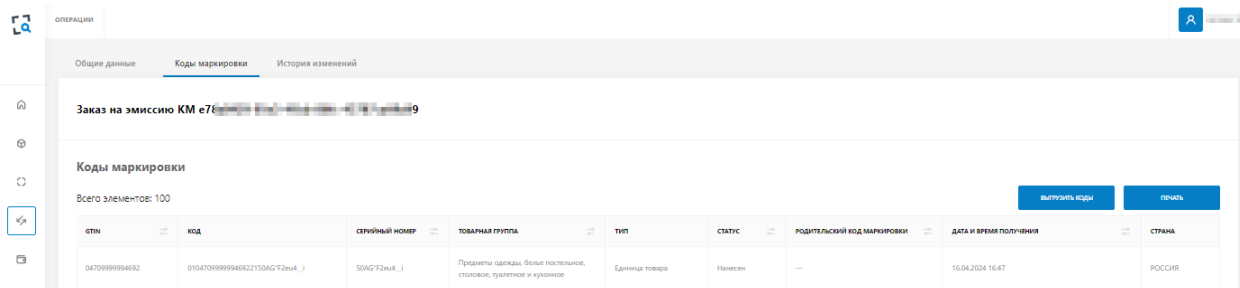
Информация о заказе разделена на три подраздела:

- Вкладка «Общие данные» содержит следующий перечень полей:
 - Дата создания заказа;
 - Дата завершения заказ;
 - Статус операции;
 - Страна операции (по умолчанию - Россия);
 - Товарная группа – указанная при формировании заказа;
 - Внутренняя информация о Событии регистрации заказа;
 - Дата начала выполнения;
 - Дата и время обработки;
 - Результат обработки;
 - Количество кодов маркировки - указанных при формировании заказа;
 - Способ формирования серийного номера – Автоматический/Самостоятельно;
 - Доступно для печати – сколько КМ доступно для первичной печати;

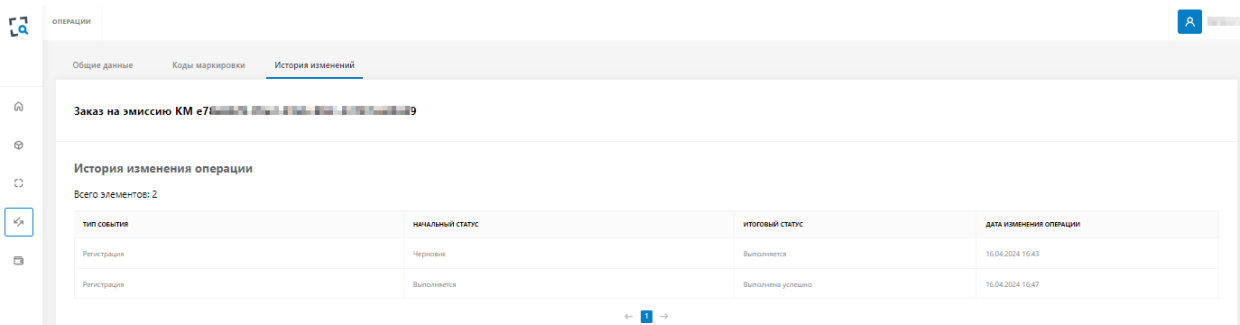
- Кнопка «Печать» - активна при наличии доступных для первичной печати КМ;
- Информация о товаре:
 - Код товара;
 - Наименование товара.



- Вкладка «Коды маркировки» содержит следующий перечень полей:
 - Список сгенерированных КМ в табличной форме;
 - Кнопки «Выгрузить коды» и «Печать» предоставляют возможность вторичной печати/выгрузки КМ только в статусе, отличном от «Эмитирован».



- Вкладка «История изменений» представлена в табличной форме и содержит следующий перечень полей:



5.4 Просмотр списка всех КМ

Для **доступа к списку КМ**, необходимо:

- выбрать пункт меню «Коды маркировки»;
- просмотреть сформированный список:

| GTIN | КОД | СЕРИЙНЫЙ НОМЕР | ТОВАРНАЯ ГРУППА | ТИП | СТАТУС | РОДИТЕЛЬСКИЙ КОД МАРКИРОВКИ | ДАТА И ВРЕМЯ ПОЛУЧЕНИЯ | СТРАНА |
|----------------|---------------------------------|----------------|---|----------------|---------|-----------------------------|------------------------|--------|
| 047012121311 | 0104701212121311215.00-DRY_YBJ | 5.00-DRY_YBJ | Обувные товары | Единица товара | Навесен | — | 28.02.2024 09:50 | РОССИЯ |
| 047012121311 | 01047012121311215000krEzG0KJ | 5000krEzG0KJ | Обувные товары | Единица товара | Навесен | — | 28.02.2024 09:50 | РОССИЯ |
| 047012121328 | 01047012121328215000-qsCFG2W5 | 5000-qsCFG2W5 | Предметы одежды, белье постельное, столовое, туалетное и кухонное | Единица товара | Навесен | — | 19.02.2024 12:06 | РОССИЯ |
| 04709999654374 | 01047099996543742150-00RqRRQJ_P | 50-00RqRRQJ_P | Предметы одежды, белье постельное, столовое, туалетное и кухонное | Единица товара | Навесен | — | 27.02.2024 17:29 | РОССИЯ |
| 04709999654343 | 0104709999654343215.001-nR9JCNR | 5.001-nR9JCNR | Предметы одежды, белье постельное, столовое, туалетное и кухонное | Единица товара | Навесен | — | 27.02.2024 15:03 | РОССИЯ |
| 047012121304 | 01047012121304215007LXKv_jkUv | 5007LXKv_jkUv | Предметы одежды, белье постельное, столовое, туалетное и кухонное | Единица товара | Навесен | — | 28.02.2024 10:35 | РОССИЯ |
| 047012121328 | 010470121213282150000000-nR | 50000000-nR | Предметы одежды, белье постельное, | Единица товара | Навесен | — | 19.02.2024 12:06 | РОССИЯ |

Список КМ, представлен в табличной форме с постраничной разбивкой со следующим перечнем полей:

- GTIN;
- Код;
- Серийный номер;
- Товарная группа;
- Тип;
- Статус – заполняется актуальным значением статуса кода маркировки;
- Дата и время получения – дата и время получения кода маркировки из системы-эмитента;
- Страна – заполняется значением страны, эмитировавшей код.

Важно. Список содержит только те КМ, владельцем которых является УОТ, указанный в учетной записи пользователя.

Над таблицей отображается общее количество записей списка в текущей выборке.

Для всех полей списка (кроме «Код», «Тип» и «Страна») реализована сортировка записей по столбцу. Для запуска сортировки необходимо нажать кнопкой мыши по заголовку столбца:

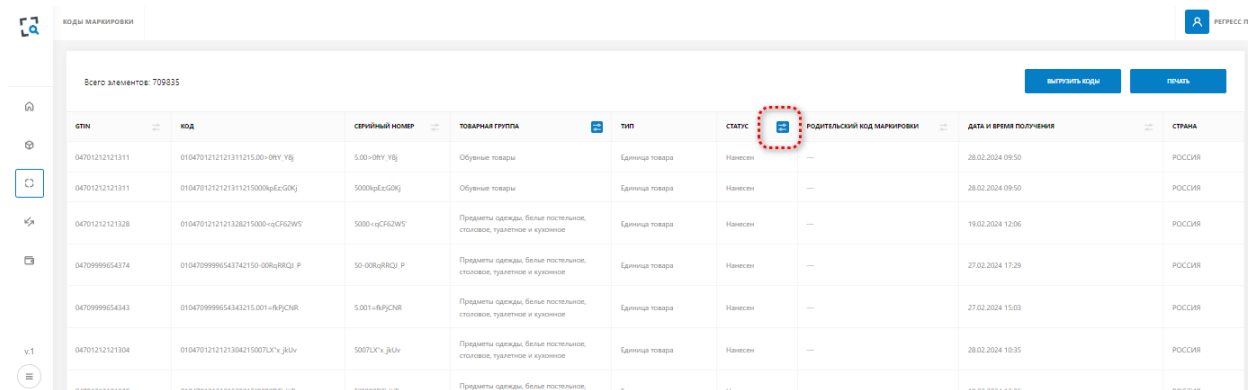
| GTIN | Серийный номер | Статус | Дата и время получения | Страна |
|----------------|----------------|---------------|------------------------|--------|
| 47012334793719 | k'O1rVEm+MIR | Экспортирован | 28.05.2020 10:03 | РОССИЯ |
| 47012334793719 | 0c'BJHWd9J2:E | Экспортирован | 22.05.2020 21:44 | РОССИЯ |

5.5 Фильтрация записей в списке КМ по значению поля «Статус»

При открытии страницы со списком (либо обновлении страницы) фильтр находится в состоянии по умолчанию - ни один параметр для фильтра не выбран.

Для того чтобы настроить фильтрацию записей по статусу необходимо:

- выполнить нажатие левой клавишей мыши по иконке «фильтр»:

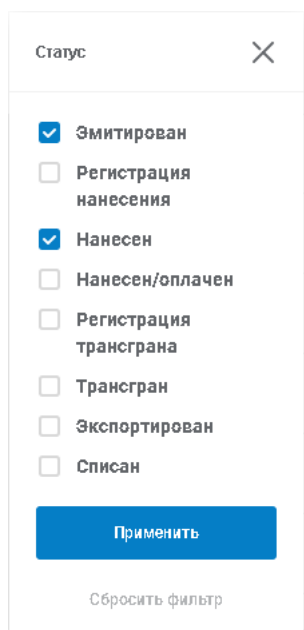


Всего элементов: 709835

| ИТН | КОД | СЕРВИСНЫЙ НОМЕР | ТОВАРНАЯ ГРУППА | ТИП | СТАТУС | РОДИТЕЛЬСКИЙ КОД МАРИКОВОИ | ДАТА И ВРЕМЯ ПОЛУЧЕНИЯ | СТРАНА |
|-----------------|---------------------------------|-----------------|---|----------------|---------|----------------------------|------------------------|--------|
| 04701212121311 | 01047012121213121500-0NY_XB | 5.00-0NY_XB | Обручные товары | Единица товара | Нанесен | — | 28.02.2024 09:50 | РОССИЯ |
| 04701212121311 | 010470121212131215000pLcG0K | 5000pLcG0K | Обручные товары | Единица товара | Нанесен | — | 28.02.2024 09:50 | РОССИЯ |
| 04701212121328 | 0104701212121328215000-qcCF62W5 | 5000-qcCF62W5 | Предметы оделки, белые постельные, столовые, туалетное и кухонное | Единица товара | Нанесен | — | 19.02.2024 12:06 | РОССИЯ |
| 04709999654374 | 01047099996543742150-00RqBRQJ_P | 50-00RqBRQJ_P | Предметы оделки, белые постельные, столовые, туалетное и кухонное | Единица товара | Нанесен | — | 27.02.2024 17:29 | РОССИЯ |
| 04709999654343 | 0104709999654343215001-0B9JCNH | 5.001-0B9JCNH | Предметы оделки, белые постельные, столовые, туалетное и кухонное | Единица товара | Нанесен | — | 27.02.2024 15:03 | РОССИЯ |
| 047012121213304 | 01047012121304215007Lxч_30V | 5007Lxч_30V | Предметы оделки, белые постельные, столовые, туалетное и кухонное | Единица товара | Нанесен | — | 28.02.2024 10:35 | РОССИЯ |
| 047012121213326 | 010470121213326150000P-00P | 50000P-00P | Предметы оделки, белые постельные, | Единица товара | Нанесен | — | 19.02.2024 12:06 | РОССИЯ |

- выбрать одно или несколько значений - параметры фильтрации;

- нажать на кнопку «Применить»:



Статус

- Змитирован
- Регистрация нанесения
- Нанесен
- Нанесен/оплачен
- Регистрация трансгрانا
- Трансгран
- Экспортирован
- Списан

Применить

Сбросить фильтр

Для того чтобы сбросить значение фильтра (вернуть его в состояние по умолчанию) необходимо раскрыть параметры фильтра и нажать кнопку «Сбросить фильтр»:

Статус



- Эмитирован
- Регистрация нанесения
- Нанесен
- Нанесен/оплачен
- Регистрация трансгрانا
- Трансгран
- Экспортирован
- Списан

Применить

Сбросить фильтр

Возможно одновременное применение к списку и фильтра и сортировок по одному или нескольким полям:

| стпн | код | серийный номер | товарная группа | тип | статус | родительский код маркировки | дата и время получения | страна |
|----------------|--------------------------------|----------------|---|----------------|---------|-----------------------------|------------------------|--------|
| 047012121311 | 0104701212121311215100-0NY УВ | 5100-0NY УВ | Обувные товары | Единица товара | Нанесен | — | 28.02.2024 09:50 | РОССИЯ |
| 047012121311 | 01047012121311215000pEcG0Q | 5000pEcG0Q | Обувные товары | Единица товара | Нанесен | — | 28.02.2024 09:50 | РОССИЯ |
| 047012121328 | 01047012121328215000-чCF62W5 | 5000-чCF62W5 | Предметы одежды, белые постельное, столовое, туалетное и кухонное | Единица товара | Нанесен | — | 19.02.2024 12:06 | РОССИЯ |
| 04709999654374 | 01047099996543742150-0R0pRQJ P | 50-0R0pRQJ P | Предметы одежды, белые постельное, столовое, туалетное и кухонное | Единица товара | Нанесен | — | 27.02.2024 17:29 | РОССИЯ |
| 04709999654343 | 0104709999654343215001-1B9pCNR | 5.001-1B9pCNR | Предметы одежды, белые постельное, столовое, туалетное и кухонное | Единица товара | Нанесен | — | 27.02.2024 15:03 | РОССИЯ |
| 047012121304 | 01047012121304215007LX* JKU | 5007LX* JKU | Предметы одежды, белые постельное, столовое, туалетное и кухонное | Единица товара | Нанесен | — | 28.02.2024 10:35 | РОССИЯ |
| 047012121328 | 010470121213282151000DF*0P | 51000DF*0P | Предметы одежды, белые постельное, | Единица товара | Нанесен | — | 19.02.2024 12:06 | РОССИЯ |

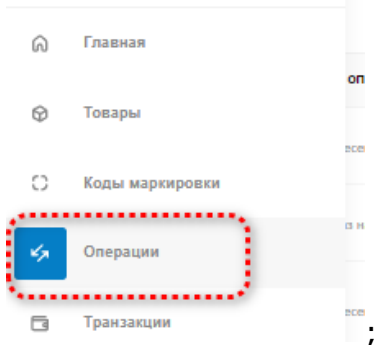
5.6 Получение и первичная печать КМ (в формате PDF) с регистрацией операции нанесения (отправка отчета о нанесении в систему-эмитент кодов маркировки)

Примечание. «Регистрация операции нанесения» в данном случае означает автоматическое создание операции «Нанесение» и отправку данных отчета о нанесении в систему-эмитент кодов маркировки.

Важно! Предварительно должен быть зарегистрирован заказ КМ на эмиссию.

Для **первичной печати КМ с возможностью нанесения** необходимо:

- выбрать пункт меню «Операции»:



- выбрать запись в списке операций с типом «Заказ на эмиссию КМ» и перейти к просмотру её данных нажатием кнопки мыши по выбранной записи:

ОПЕРАЦИИ

Всего элементов: 4

ДОБАВИТЬ ОПЕРАЦИЮ

| НОМЕР ДОКУМЕНТА | ТИП ОПЕРАЦИИ | ТОВАРНАЯ ГРУППА | ДАТА СОЗДАНИЯ | КОЛИЧЕСТВО КМ | СОБЫТИЕ | СТАТУС | ДАТА ОКОНЧАНИЯ ОПЕРАЦИИ |
|-----------------|---------------------|--|------------------|---------------|-------------|-------------------|-------------------------|
| ... | Заказ на эмиссию КМ | Душ и туалетная вода (Россия) | 18.04.2024 17:35 | ... | Регистрация | Выполнена успешно | 18.04.2024 17:39 |
| ... | Заказ на эмиссию КМ | Предметы одежды, белье постельное, столовое, туалетное и кухонное (Россия) | 18.04.2024 17:35 | ... | Регистрация | Выполнена успешно | 18.04.2024 17:37 |
| аз... | Заказ на эмиссию КМ | Предметы одежды, белье постельное, столовое, туалетное и кухонное (Россия) | 18.04.2024 17:33 | 100 | Регистрация | Выполнена успешно | 18.04.2024 17:36 |
| ... | Заказ на эмиссию КМ | Предметы одежды, белье постельное, столовое, туалетное и кухонное (Россия) | 18.04.2024 14:49 | 100 | Регистрация | Выполнена успешно | 18.04.2024 14:52 |

- перейти на вкладку «Общие данные»;

- нажать на кнопку «Печать»:

ОПЕРАЦИИ

Общие данные | Коды маркировки | История изменений

Заказ на эмиссию КМ €78,...

Дата создания: 16.04.2024 16:43 | Дата завершения: 16.04.2024 16:47 | Статус операции: Выполнена успешно | Страна операции: РОССИЯ

Товарная группа: Предметы одежды, белье постельное, столовое, туалетное и кухонное (Россия)

Регистрация

Событие: Регистрация | Дата начала выполнения: 16.04.2024 16:43 | Дата и время обработки: 16.04.2024 16:47

Результат обработки: Завершена

Количество кодов маркировки: 100 | Способ формирования серийного номера: Автоматически | Доступно для печати: 50

Информация о товаре

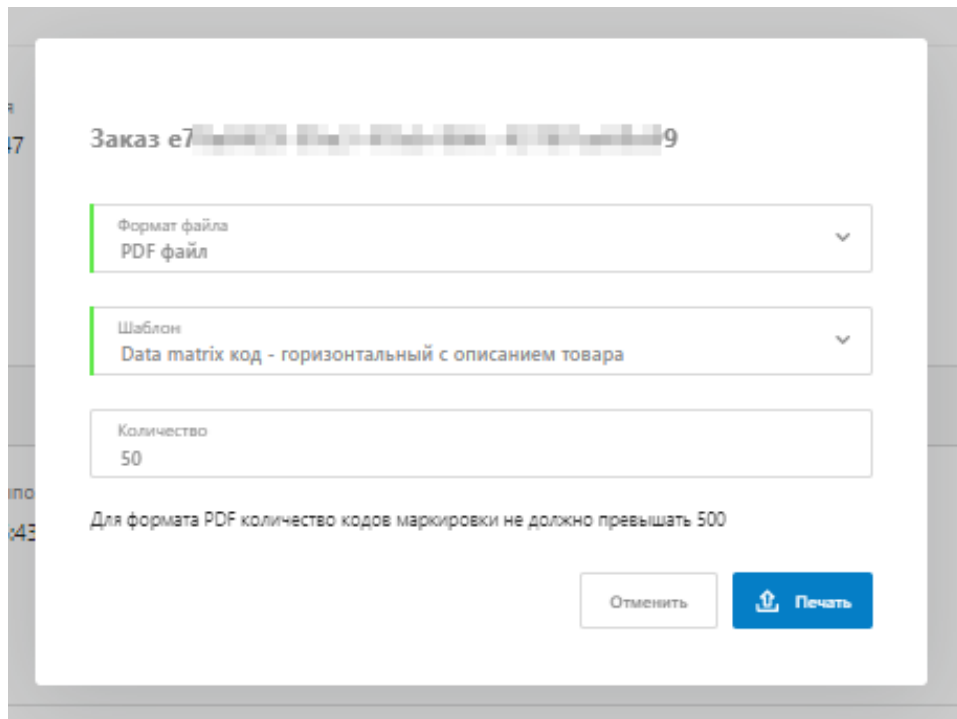
Код товара: 047... | Наименование товара: Тестовый текстиль 6302990000

Печать

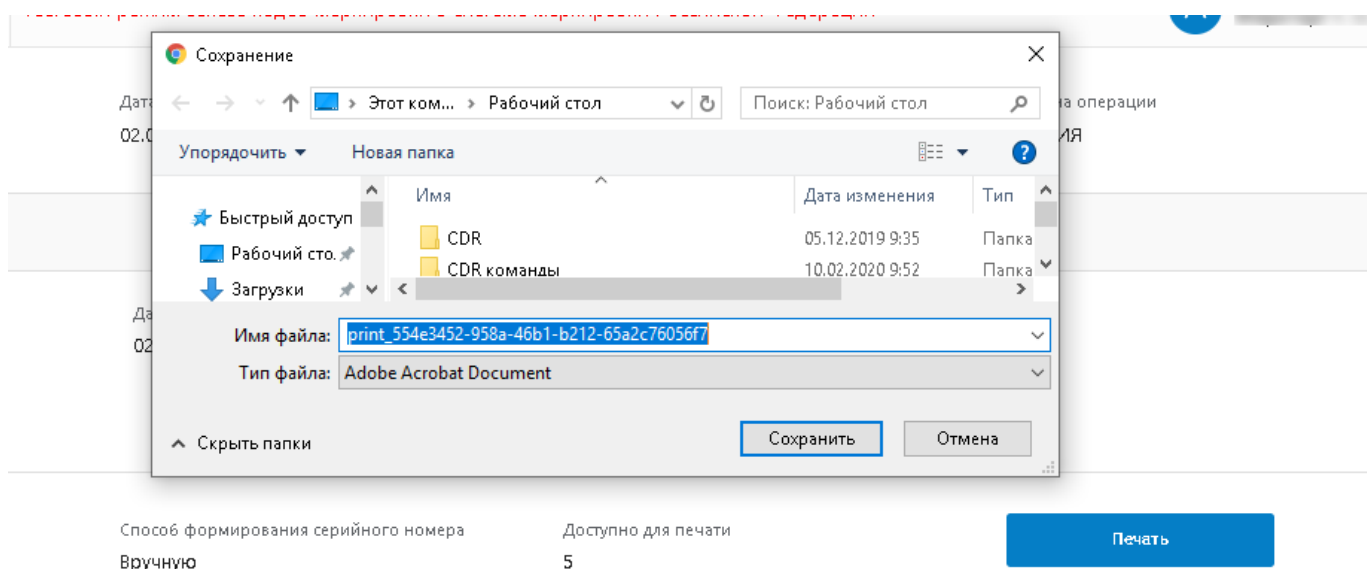
- в качестве формата файла выбрать значение PDF;
- выбрать требуемый шаблон для PDF формата;
- указать количество КМ;

Важно! Количество КМ для печати в формате PDF не должно превышать **500 КМ!**


- нажать на кнопку «Печать»:



- сохранить и просмотреть открывшийся файл:



Пример разных видов шаблонов для печати:



ВАЖНО! После первичной печати КМ происходит автоматическое создание и переход к операции «Нанесение».

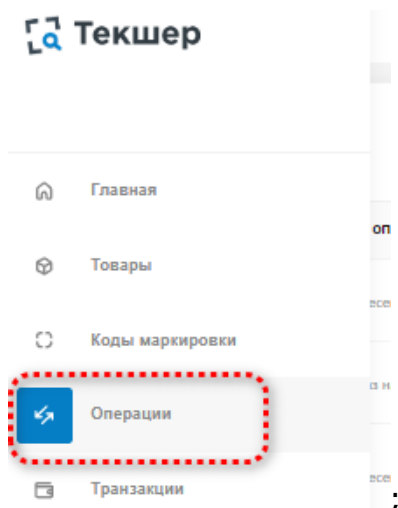
5.7 Получение и первичная печать КМ (в формате CSV) с регистрацией операции нанесения (отправка отчета о нанесении в систему-эмитент кодов маркировки)

Примечание. «Регистрация операции нанесения» в данном случае означает автоматическое создание операции «Нанесение» и отправку данных отчета о нанесении в систему-эмитент кодов маркировки.

Важно! Предварительно должен быть зарегистрирован заказ КМ на эмиссию.

Для **первичной печати КМ с возможностью нанесения** необходимо:

- выбрать пункт меню «Операции»:



- выбрать запись в списке операций с типом «Заказ на эмиссию КМ» и перейти к просмотру её данных нажатием кнопки мыши по выбранной записи:

| НОМЕР ДОКУМЕНТА | ТИП ОПЕРАЦИИ | ТОВАРНАЯ ГРУППА | ДАТА СОЗДАНИЯ | КОЛИЧЕСТВО КМ | СОБЫТИЕ | СТАТУС | ДАТА ОКОНЧАНИЯ ОПЕРАЦИИ |
|-----------------|---------------------|--|------------------|---------------|-------------|-------------------|-------------------------|
| ... | Заказ на эмиссию КМ | Духи и туалетная вода (Россия) | 18.04.2024 17:35 | ... | Регистрация | Выполнена успешно | 18.04.2024 17:39 |
| ... | Заказ на эмиссию КМ | Предметы одежды, белье постельное, столовое, туалетное и кухонное (Россия) | 18.04.2024 17:35 | ... | Регистрация | Выполнена успешно | 18.04.2024 17:37 |
| аз: 7-d2 | Заказ на эмиссию КМ | Предметы одежды, белье постельное, столовое, туалетное и кухонное (Россия) | 18.04.2024 17:33 | 10 | Регистрация | Выполнена успешно | 18.04.2024 17:36 |
| ... | Заказ на эмиссию КМ | Предметы одежды, белье постельное, столовое, туалетное и кухонное (Россия) | 18.04.2024 14:49 | 100 | Регистрация | Выполнена успешно | 18.04.2024 14:52 |

- перейти на вкладку «Общие данные»;

- нажать на кнопку «Печать»:

| Дата создания | Дата завершения | Статус операции | Страна операции |
|------------------|------------------|-------------------|-----------------|
| 16.04.2024 16:43 | 16.04.2024 16:47 | Выполнена успешно | РОССИЯ |

| Событие | Дата начала выполнения | Дата и время обработки |
|-------------|------------------------|------------------------|
| Регистрация | 16.04.2024 16:43 | 16.04.2024 16:47 |

| Количество кодов маркировки | Способ формирования серийного номера | Доступно для печати |
|-----------------------------|--------------------------------------|---------------------|
| 100 | Автоматически | 50 |

Информация о товаре

Печать

- в качестве формата файла выбрать значение «CSV»;

- указать количество КМ;

Важно! Количество КМ для печати в формате CSV не должно превышать 30 000.

- нажать на кнопку «Печать»:

Заказ e7 [маскированный]

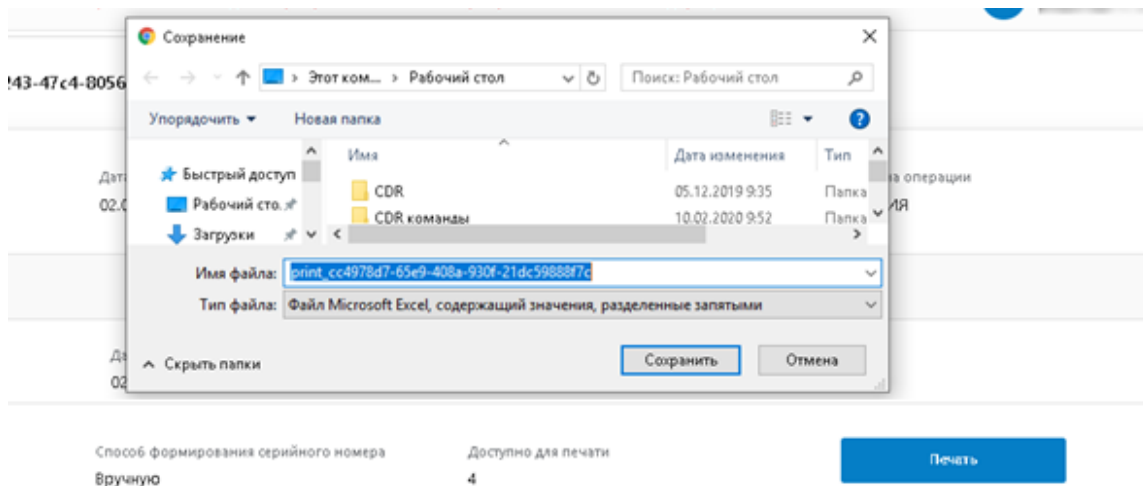
Формат файла
CSV файл

Шаблон

Количество
50

Отменить **Печать**

- сохранить и просмотреть открывшийся файл:



Примечание. После выполнения печати кодов маркировки в csv или pdf из вкладки «Основные данные» заказа на эмиссию количество доступных КМ для печати уменьшается на количество напечатанных кодов, у напечатанных кодов статус изменяется на «Регистрация нанесения», с последующим переходом в статус «Нанесен» после успешной обработки операции нанесения.

ВАЖНО! После первичной печати КМ происходит автоматическое создание и переход к операции «Нанесение».

5.8 Повторная печать КМ

Повторная печать КМ осуществляется после получения (первичной печати) КМ.

Важно! Статус КМ, планируемых к печати должен быть отличен от «Эмитирован».

Для **повторной печати КМ** необходимо:

- выбрать пункт меню «Коды маркировки»:

- [Главная](#)
- [Товары](#)
- [Коды маркировки](#)
- [Операции](#)
- [Транзакции](#)

- сформировать выборку, используя фильтры и опции сортировки;
- нажать на кнопку «Печать»:

| СПИ | КОД | СЕРИЙНЫЙ НОМЕР | ТОВАРНАЯ ГРУППА | ТИП | СТАТУС | РОДИТЕЛЬСКИЙ КОД МАРКИРОВКИ | ДАТА И ВРЕМЯ ПОЛУЧЕНИЯ | СТРАНА |
|------|---------|----------------|---|----------------|---------|-----------------------------|------------------------|--------|
| 0470 | 0104701 | 5.000-08У УБ | Обучные товары | Единица товара | Нанесен | — | 28.02.2024 09:50 | РОССИЯ |
| 0470 | 0104701 | 500004E4G0Q | Обучные товары | Единица товара | Нанесен | — | 28.02.2024 09:50 | РОССИЯ |
| 0470 | 0104701 | 5000-0CF6Z9W5 | Предметы одежды, белье постельное, столовое, туалетное и кухонное | Единица товара | Нанесен | — | 19.02.2024 12:06 | РОССИЯ |
| 0470 | 0104700 | 50-080498QJ P | Предметы одежды, белье постельное, столовое, туалетное и кухонное | Единица товара | Нанесен | — | 27.02.2024 17:29 | РОССИЯ |
| 0470 | 0104700 | К.001_089758 | Предметы одежды, белье постельное, | Единица товара | Нанесен | — | 27.02.2024 15:03 | РОССИЯ |

- выбрать формат файла печати - PDF или CSV;
- для формата PDF указать количество КМ выводимых на печать;
- нажать на кнопку «Печать»:

Печать кодов маркировки

Формат файла
PDF файл

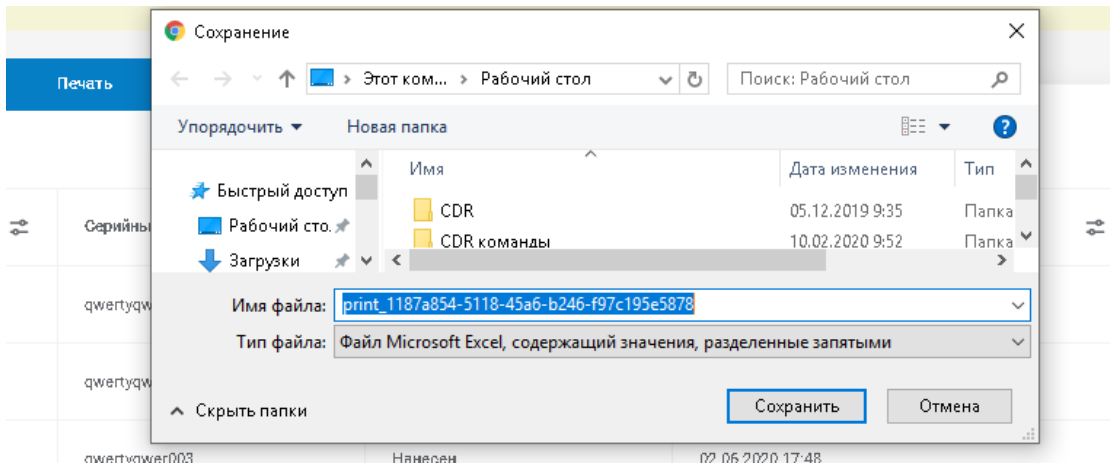
Шаблон

Количество
18

Для формата PDF количество кодов маркировки не должно превышать 500

Отменить Печать

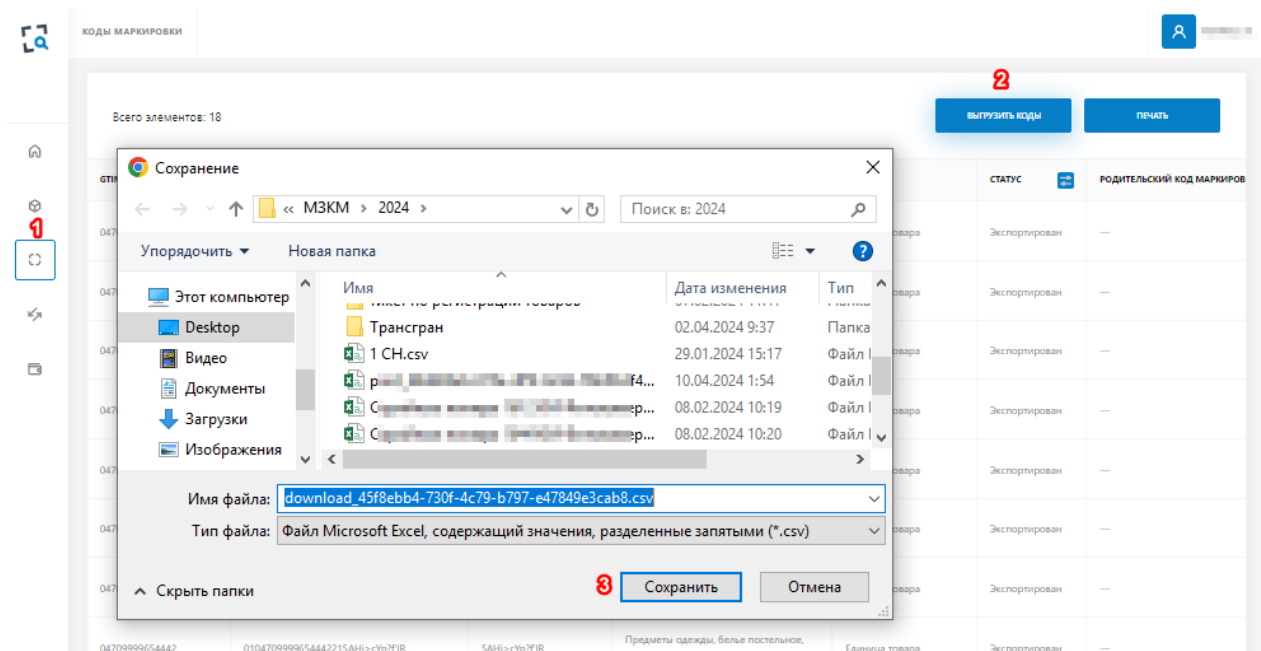
- просмотреть /отправить на печать сформированный файл:



5.9 Выгрузка КМ в файл

Для **выгрузки КМ в файл** необходимо:

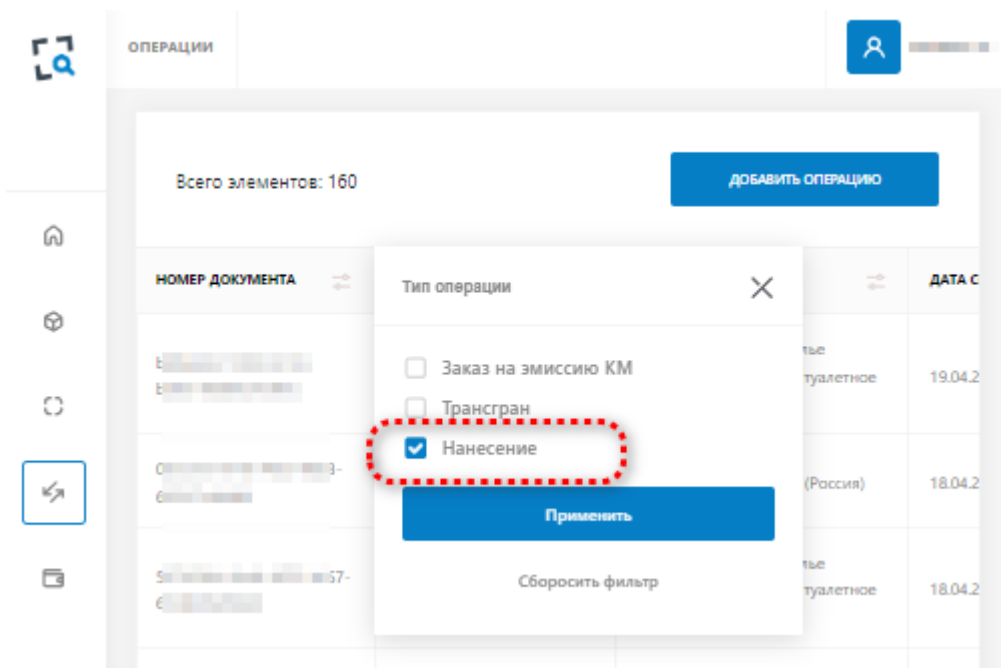
- выбрать пункт меню «Коды маркировки»;
- нажать на кнопку «Выгрузить коды»;
- просмотреть полученный файл:



5.10 Просмотр отчета о нанесении кодов маркировки

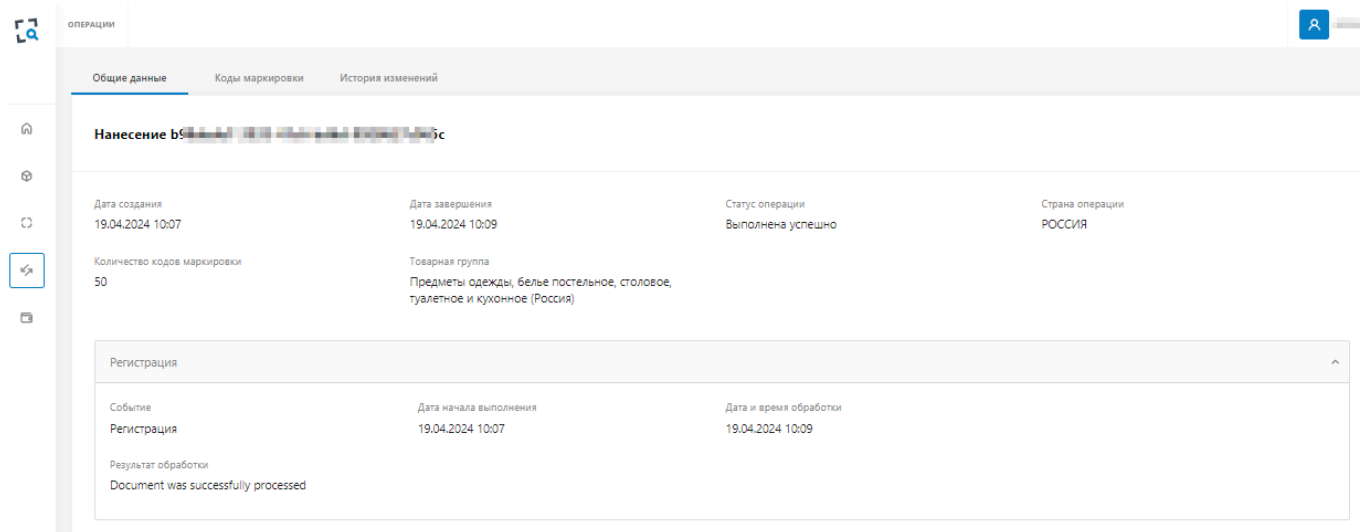
Для **просмотра отчета о нанесении** необходимо:

- выбрать пункт меню "Операции";
- в отображенном списке операций установить значение фильтра для столбца «Тип операции» = «Нанесение» и нажать на кнопку «Применить»:



При необходимости воспользоваться фильтрами и сортировками для других полей таблицы для выбора нужной операции;

- выбрать из списка операций нужную. В результате откроется форма просмотра информации о нанесении:



Данные отчета о нанесении содержат три раздела:

- Общие данные;
- Коды маркировки - содержит список КМ, включенных в текущую операцию с указанием статуса КМ;
- История изменений - содержит историю изменений статусов текущей операции с указанием начального и конечного статуса, а также даты и времени изменения статуса.

6. Трансграничное перемещение товаров

6.1 Регистрация трансграничного перемещения товаров

Предварительно необходимо подготовить файл правильной формы для загрузки КМ. Файл должен быть сформирован в формате csv, содержать список кодов маркировки, для которых регистрируется трансграничное перемещение. Коды маркировки должны быть внесены в файл полностью, включая код проверки. Коды маркировки должны быть в статусе «Нанесен».

Рекомендуется использовать список КМ, выгруженный при первичной/повторной печати из заказа эмиссии.

При необходимости, файл может быть сформирован автоматически (используя фильтры), см п. 5.9 «Выгрузка КМ в файл» настоящего руководства.

Для **регистрации трансграничного перемещения** (отгрузки товаров в Российскую федерацию) необходимо:

- выбрать пункт меню "Операции";
- нажать на кнопку "Добавить операцию";
- в появившемся контекстном меню выбрать значение "Регистрация отгрузки":

ОПЕРАЦИИ

Всего элементов: 160

| НОМЕР ДОКУМЕНТА | ТИП ОПЕРАЦИИ | ТОВАРНАЯ ГРУППА | | |
|-----------------|---------------------|--|------------------|----|
| Б9С Б0С | Нанесение | Предметы одежды, белье постельное, столовое, туалетное и кухонное (Россия) | | |
| 02С 6F3 | Заказ на эмиссию КМ | Духи и туалетная вода (Россия) | 18.04.2024 17:35 | 50 |
| 52С 67С | Заказ на эмиссию КМ | Предметы одежды, белье постельное, столовое, туалетное и кухонное (Россия) | 18.04.2024 17:35 | 10 |
| а34 | Заказ на эмиссию КМ | Предметы одежды, белье постельное, столовое, туалетное и кухонное (Россия) | 18.04.2024 17:35 | 10 |

Добавить операцию

Заказ на эмиссию КМ

Регистрация нанесения

Регистрация отгрузки

В результате откроется страница регистрации трансграничного перемещения:

ОПЕРАЦИИ

РЕГРЕСС П.

РЕГИСТРАЦИЯ ТРАНСПОРТНОЙ ОТГРУЗКИ

Номер документа

Дата документа Дата отгрузки товара

Страна операции
Российская федерация

Товарная группа

Наименование получателя

КПП получателя

ИНН получателя ИНН оператора
00406200910056

Наименование оператора
Альфа-Телеком

Количество КМ CSV

v.1

ОТМЕНИТЬ СОХРАНИТЬ

1. Заполнить на странице следующие реквизиты:

- а) Номер документа – текстовое поле, содержащее номер документа отгрузки;
- б) Дата документа – выбрать дату в выпадающем календаре;
- с) Дата отгрузки товара – выбрать дату в выпадающем календаре:

Операции > Регистрация транспортной отгрузки

02 июля

Год: 2020 Месяц: июль

ИЮЛЯ 2020

| пн | вт | ср | чт | пт | сб | вс |
|----|----|----|----|----|----|----|
| | | 01 | 02 | 03 | 04 | 05 |
| 06 | 07 | 08 | 09 | 10 | 11 | 12 |
| 13 | 14 | 15 | 16 | 17 | 18 | 19 |
| 20 | 21 | 22 | 23 | 24 | 25 | 26 |
| 27 | 28 | 29 | 30 | 31 | | |

Сегодня 02.07.2020

Применить

Сбросить

Номер документа: 1234

Дата документа: 02/07/2020

Страна операции: Российская федерация

Наименование получателя: ОБЩЕСТВО С ОГРАНИЧЕННОЙ ОТВЕТСТВЕННОСТЬЮ

ИНН получателя:

ИНН Оператора: 00406200910056

Примечание. Дата отгрузки товара не должна быть раньше даты эмиссии кодов маркировки и не должна превышать дату создания операции трансграничного перемещения;

- d) Наименование получателя – наименование УОТ – получателя в РФ;
- e) ИНН получателя – ИНН УОТ– получателя в РФ;
- f) КПП получателя – КПП УОТ– получателя в РФ;
- g) ИНН оператора – заполняется Системой автоматически;
- h) Наименование оператора – заполняется Системой автоматически.

2. Загрузить CSV файл с перечнем КМ

- a) если файл загружен корректно, то на форме отобразится количество загруженных КМ;
- b) если при загрузке файла произошла ошибка, то Системой будет сформировано сообщение об ошибке. В таком случае необходимо скорректировать файл и повторить его загрузку;

3. Как только загрузка файла пройдет успешно нажать на кнопку "Сохранить" для сохранения созданной операции:

Операции > Регистрация транспортной отгрузки

Номер документа
1234

Дата документа
02/07/2020

Дата отгрузки товара
02/07/2020

Страна операции
Российская федерация

Наименование получателя
ОБЩЕСТВО С ОГРАНИЧЕННОЙ ОТВЕТСТВЕННОСТЬЮ "ВЕЧНОЕ СИНЕЕ НЕБО"

ИНН получателя

КПП получателя

ИНН Оператора
00406200910056

Наименование Оператора
Альфа-Телеком

Количество КМ
2

CSV test KM.csv

Отменить Отправить

После выполнения сохранения Система автоматически выполняет переход на просмотр созданной операции трансграничного перемещения товаров:

ОПЕРАЦИИ

Общие данные Коды маркировки История изменений

Трансгран 0...

Дата создания 15.03.2024 11:19

Дата завершения

Статус операции

Страна операции РОССИЯ

Кол-во кодов маркировки 10

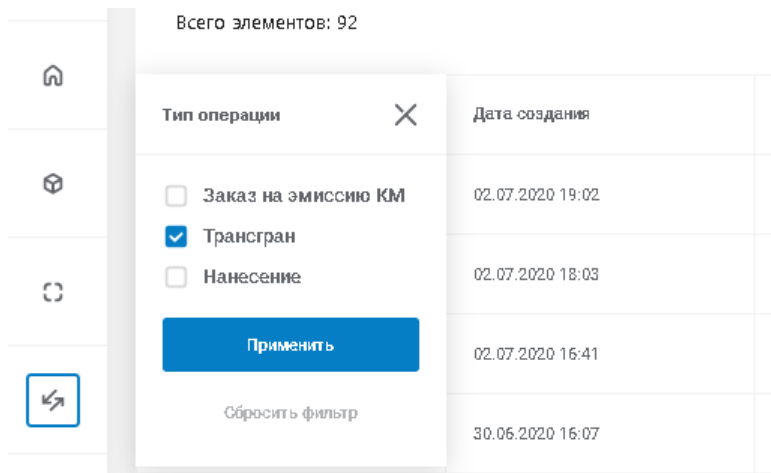
Товарная группа
Предметы одежды, белье постельное, столовое, туалетное и кухонное (Россия)

6.2 Просмотр операции «Трансграничное перемещение»

Операция доступна инициатору трансграничного перемещения.

Для просмотра информации о трансграничном перемещении необходимо:

- выбрать пункт меню "Операции";
- в пункте «Тип операции» выбрать «Трансгран», воспользовавшись фильтром:



В результате откроется страница со списком заявок на трансграничное перемещение:

Всего элементов: 21

| Тип операции | Дата создания | Количество КМ | Событие | Статус | № | Дата окончания операции |
|--------------|------------------|---------------|-------------|-----------|---|-------------------------|
| Трансгран | 02.07.2020 19:02 | 2 | Регистрация | Отклонена | | 02.07.2020 19:03 |
| Трансгран | 02.07.2020 18:03 | 3 | Регистрация | Отклонена | | 02.07.2020 18:04 |
| Трансгран | 29.06.2020 15:40 | 5 | Регистрация | Отклонена | | 29.06.2020 15:41 |
| Трансгран | 29.06.2020 15:07 | 5 | Регистрация | Отклонена | | 29.06.2020 15:09 |
| Трансгран | 18.06.2020 09:06 | 5 | Регистрация | Отклонена | | 18.06.2020 09:07 |

- нажать левым щелчком мыши по требуемой записи – откроется страница просмотра информации о трансграничном перемещении товаров:

The screenshot displays a web application interface for viewing cross-border goods movement information. The interface is in Russian and shows details for a specific operation. The main content area is titled "Трансгран 0" and contains the following information:

- Общие данные:** Дата создания: 15.03.2024 11:19; Дата завершения: 16.03.2024 15:21; Статус операции: Выполнена успешно; Страна операции: РОССИЯ; Кол-во кодов маркировки: 10.
- Товарная группа:** Предметы одежды, белье постельное, столовое, туалетное и кухонное (Россия).
- Приемка:** Событие: Приемка; Дата начала выполнения: 15.03.2024 11:21; Дата и время обработки: 16.03.2024 15:21; Результат обработки: Завершена.
- Регистрация:** Номер документа: [redacted]; Дата документа: 11.03.2024; ИНН получателя: [redacted]; КПП получателя: [redacted]; Наименование получателя: [redacted]; ИНН оператора: 00406200910056; Наименование оператора: Альфа-Телеком; Дата отгрузки товара: 15.03.2024.

Информация о трансграничном перемещении разбита на три раздела:

- Общие данные;
- Коды маркировки - содержит список КМ, включенных в документ трансграничного перемещения с указанием кода товара, серийного номера, статуса КМ, стране эмиссии кодов. Данные блока «Коды маркировки» не заполняются в случае, если операция завершена с ошибками.
- История изменений - содержит историю изменений статусов просматриваемой операции трансграничного перемещения товаров.